

**INTERNATIONAL
PRACTICAL SHOOTING
CONFEDERATION**

SOUTĚŽNÍ PRAVIDLA PRO PUŠKU

VYDÁNÍ LEDEN 2006

International Practical Shooting Confederation
PO Box 972, Oakville, Ontario,
Canada L6J 9Z9

Tel: +1 905 849 6960 Fax: +1 905 842 4323
Email: rules@ipsc.org Web: www.ipsc.org

Copyright © 2005 International Practical Shooting Confederation

OBSAH

1. KAPITOLA – Střelecká situace

	Str.
1.1 Všeobecné zásady	1
1.1.1 Bezpečnost	1
1.1.2 Kvalita.....	1
1.1.3 Vyváženost	1
1.1.4 Rozmanitost	1
1.1.5 Volný styl	1
1.1.6 Obtížnost	1
1.1.7 Náročnost	1
1.2 Typy střeleckých situací	1
1.2.1 Základní střelecké situace	1
1.2.2 Zvláštní střelecké situace	2
1.2.3 Doplnkové střelecké situace	2
1.3 Schvalování ze strany IPSC	2

2. KAPITOLA – Stavba a úprava střelecké situace

2.1 Všeobecná nařízení	3
2.1.1 Vlastní fyzická stavba	3
2.1.2 Bezpečné úhly střelby	3
2.1.3 Minimální vzdálenost	3
2.1.4 Umístění terčů	3
2.1.5 Povrch střelnice.....	3
2.1.6 Překážky	3
2.1.7 Společné palebné čáry	3
2.1.8 Rozmístění terčů	3
2.1.9 Valy	4
2.2 Podmínky pro stavbu střelecké situace	4
2.2.1 Ohraničující a přešlapové čáry	4
2.2.2 Neplatí.....	4
2.2.3 Zábrany	4
2.2.4 Neplatí.....	4
2.2.5 „Cooperovy“ tunely	4
2.3 Úprava stavby střelecké situace.....	4
2.4 Bezpečnostní zóny.....	5
2.5 Zóny pro obchodníky	5
2.6 Vybíjecí a nabíjecí prostor.....	5

3. KAPITOLA – Informace o střelecké situaci

3.1 Všeobecná nařízení.....	6
3.1.1 Zveřejněné střelecké situace	6
3.1.2 Nezveřejněné střelecké situace	6
3.2 Písemný popis stanoviště.....	6
3.3 Místní, regionální a národní pravidla	6

4. KAPITOLA – Vybavení střelnice

4.1 Terče – Všeobecné zásady.....	7
4.2 Schválené terče IPSC – papírové	7
4.3 Schválené terče IPSC – kovové.....	8
4.4 Rozbitné terče	8
4.5 Oprava zařízení střelnice nebo povrchu střelnice	8
4.6 Závada vybavení střelnice a další otázky	8

5. KAPITOLA – Vybavení závodníka

5.1	Pušky	9
5.2	Nošení, ukládání a závodníkově vybavení	10
5.3	Vhodný oděv	10
5.4	Ochrana zraku a sluchu	10
5.5	Střelivo a související vybavení	11
5.6	Chronograf a výkonové faktory.....	11
5.7	Závady – vybavení závodníka	12
5.8	Oficiální střelivo závodu	13

6. KAPITOLA – Struktura závodu

6.1	Všeobecné zásady.....	15
6.1.1	Dílčí střelecký úkol	15
6.1.2	Standardní cvičení	15
6.1.3	Stanoviště	15
6.1.4	Závod	15
6.1.5	Turnaj	15
6.1.6	Liga.....	15
6.1.7	Shoot-Off	15
6.2	Soutěžní divize	15
6.3	Soutěžní kategorie	16
6.4	Regionální družstva.....	16
6.5	Status závodníka a reference	16
6.6	Časový rozpis a zařazení závodníků do skupin (squadding)	17
6.7	Mezinárodní klasifikační systém („ICS“)	17

7. KAPITOLA – Řízení závodu

7.1	Vedení závodu	18
7.1.1	Rozhodčí (RO)	18
7.1.2	Hlavní rozhodčí (CRO).....	18
7.1.3	Stats Officer (SO)	18
7.1.4	Quartermaster	18
7.1.5	Range Master	18
7.1.6	Ředitel závodu (MD)	18
7.2	Kázeň členů vedení závodu	18
7.3	Jmenování členů vedení závodu.....	18

8. KAPITOLA – Střelecká situace

8.1	Stav připravenosti pušky	19
8.2	Stav připravenosti závodníka	19
8.3	Povely na střelnici	19
8.3.1	„Load And Make Ready“	19
8.3.2	„Are You Ready?“	20
8.3.3	„Standby“	20
8.3.4	Startovní signál	20
8.3.5	„Stop“	20
8.3.6	„If You Are Finished, Unload And Show Clear“	20
8.3.7	„If Clear, Hammer Down, Open Action“	20
8.3.8	„Range is Clear“	20
8.4	Nabíjení, přebíjení nebo vybíjení v průběhu střelecké situace	20
8.5	Pohyb	20
8.6	Dopomoc nebo vyrušení.....	21
8.7	Zaměřování a prohlídka střelnice	21

9. KAPITOLA – Hodnocení

9.1	Všeobecná nařízení.....	22
9.1.1	Přiblížení k terči.....	22
9.1.2	Dotyk terče.....	22
9.1.3	Předčasně zalepené terče.....	22
9.1.4	Terče neuvedené do původního stavu.....	22
9.1.5	Neprůstřelnost terčů.....	22
9.1.6	Neprůstřelný kryt.....	22
9.1.7	Latě pro instalaci terčů.....	23
9.2	Způsoby hodnocení.....	23
9.3	Nerozhodný výsledek.....	23
9.4	Hodnocení zásahů a penalizace.....	24
9.5	Podstata hodnocení.....	24
9.6	Ověření výsledků a protest.....	25
9.7	Záznam o hodnocení (scoresheet).....	25
9.8	Odpovědnost za hodnocení.....	26
9.9	Hodnocení pohyblivých terčů.....	26
9.10	Oficiální čas.....	27
9.11	Programy pro hodnocení.....	27

10. KAPITOLA – Penalizace

10.1	Procedurální penalizace – všeobecná nařízení.....	28
10.2	Procedurální penalizace – konkrétní příklady.....	28
10.3	Diskvalifikace ze závodu - všeobecná nařízení.....	29
10.4	Diskvalifikace ze závodu - náhodný výstřel.....	29
10.5	Diskvalifikace ze závodu – nebezpečná manipulace se zbraní.....	30
10.6	Diskvalifikace ze závodu – nesportovní chování.....	31
10.7	Diskvalifikace ze závodu – zakázané látky.....	31

11. KAPITOLA – Arbitráž a výklad pravidel

11.1	Všeobecné zásady.....	32
11.1.1	Organizace.....	32
11.1.2	Dostupnost.....	32
11.1.3	Odvolání.....	32
11.1.4	Odvolání ke komisi.....	32
11.1.5	Uschování důkazů.....	32
11.1.6	Příprava odvolání.....	32
11.1.7	Povinnosti člena vedení závodu.....	32
11.1.8	Povinnosti ředitele závodu.....	32
11.1.9	Povinnosti arbitrážní komise.....	32
11.2	Složení komise.....	32
11.2.1	Závody Level III a vyšší.....	32
11.2.2	Závody Level I a Level II.....	32
11.3	Časové lhůty a pořadí.....	33
11.3.1	Lhůta pro žádost o arbitráž.....	33
11.3.2	Lhůta pro rozhodnutí.....	33
11.4	Poplatky.....	33
11.4.1	Výše.....	33
11.4.2	Vrácení poplatku.....	33
11.5	Jednací řád.....	33
11.5.1	Povinnosti a postup komise.....	33
11.5.2	Podání.....	33
11.5.3	Slyšení.....	33
11.5.4	Svědectví.....	33
11.5.5	Dotazy.....	33
11.5.6	Názory.....	33
11.5.7	Kontrola místa.....	33
11.5.8	Nepřípustné ovlivňování.....	33
11.5.9	Porada.....	33

11.6	Výrok a následná opatření	33
11.6.1	Rozhodnutí komise	33
11.6.2	Výkon rozhodnutí	33
11.6.3	Konečná platnost rozhodnutí	33
11.6.4	Zápis	34
11.7	Protest třetí strany.....	34
11.8	Výklad pravidel	34

12. KAPITOLA – Různé

12.1	Přílohy	35
12.2	Jazyk	35
12.3	Odpovědnost.....	35
12.4	Mluvnický rod	35
12.5	Slovníček pojmů.....	35
12.6	Míry	36

Příloha A1 – Úrovně závodů IPSC

Příloha A2 – Uznávání divizí a kategorií ze strany IPSC

Příloha B1 – Prezentace terčů

Příloha B2 – Terč IPSC Classic

Příloha B3 – Terč IPSC Metric

Příloha B4 – Terč IPSC Universal

Příloha B5 – Terč IPSC A4/A

Příloha B6 – Terč IPSC A3/B

Příloha C1 – Kalibrace a testování IPSC popperů

Příloha C2 – Kalibrační zóny IPSC popperů

Příloha C3 – Kovové desky IPSC

Příloha D1 – Divize Semi-Auto Open

Příloha D2 – Divize Semi-Auto Standard

Příloha D3 – Divizie Manual Action Open

Příloha D4 – Divizie Manual Action Standard

Příloha E1 – Pavouk pro 16 závodníků

Příloha E2 – Pavouk pro 8 závodníků

1. KAPITOLA: Návrh střeleckých situací

Následující všeobecné zásady návrhu střeleckých situací obsahují kritéria, odpovědnosti a omezení, jimiž jsou povinni se řídit navrhovatelé střeleckých situací jako architekti sportovní střelby podle pravidel IPSC.

1.1 Všeobecné zásady

- 1.1.1 Bezpečnost - Závody IPSC musí být navrhovány, stavěny a vedeny s náležitým ohledem na bezpečnost.
- 1.1.2 Kvalita – hodnotnost závodu IPSC je dána náročností vyplývající z návrhu střelecké situace. Střelecké situace musí být navrženy tak, aby vyzkoušely především střelecké dovednosti závodníků, nikoli jejich fyzické možnosti.
- 1.1.3 Vyváženost – přesnost, výkon a rychlost jsou rovnocennými prvky střelby podle IPSC a jsou vyjádřeny latinskými slovy „Diligentia, Vis, Celeritas“ („DVC“). Správně vyvážená střelecká situace je do značné míry závislá na charakteru její náročnosti, avšak střelecké situace musí být navrhovány a závody IPSC vedeny tak, aby se tyto prvky uplatnily rovnocenně.
- 1.1.4 Rozmanitost – náročnost střelby podle IPSC je rozmanitá. I když není nutné stavět pro každý závod nové situace, žádná střelecká situace se nesmí opakovat tak, aby se stala měřítkem dovednosti střelců IPSC.
- 1.1.5 Volný styl – závody IPSC jsou závody ve volném stylu. Závodníkovi musí být umožněno řešit předloženou situaci volným stylem. Po startovním signálu nesmí střelecká situace, s výjimkami uvedenými níže, vyžadovat povinné přebití ani nařizovat střeleckou pozici, místo či postavení. Návrhem střelecké situace však mohou být např. zástěnami či jiným fyzickým omezením vytvořeny takové podmínky, které přinutí závodníka požadovanou střeleckou pozici, místo či postoj zaujmout.
 - 1.1.5.1 U závodů Level I a Level II se nevyžaduje striktní vyhovění požadavkům volného stylu či omezení počtu ran (viz čl. 1.2).
 - 1.1.5.2 Standardní cvičení a klasifikační situace mohou obsahovat povinné přebití a mohou určovat střeleckou pozici, místo nebo postoj, avšak povinné přebití nesmí být požadováno v ostatních dlouhých střeleckých situacích.
 - 1.1.5.3 Standardní cvičení a klasifikační situace nesmějí stanovit, že při střelbě musí být puška založena do ramene slabé ruky.
- 1.1.6 Obtížnost – závody IPSC představují různé stupně obtížnosti. Proti žádným střeleckým nárokům ani časovému limitu nesmí být vznesen protest pro nesplnitelnost. Toto ovšem neplatí pro úkoly, které se střelbou přímo nesouvisí a které by přiměřeným způsobem měly brát v úvahu různou výšku a fyzickou konstituci závodníků.
- 1.1.7 Náročnost – závody IPSC pro pušku uznávají obtížnost použití výkonných zbraní při dynamické sportovní střelbě, a proto musí být vždy stanoven minimální výkon, jenž musí vzhledem k této náročnosti splňovat všichni závodníci.

1.2 Typy střeleckých situací

Závody IPSC mohou obsahovat následující typy střeleckých situací:

- 1.2.1 Základní střelecké situace:
 - 1.2.1.1 „Krátká střelecká situace“ nesmí k úspěšnému dokončení vyžadovat více než 5 ran a více než 2 střelecké pozice. Požadují-li se 2 zásahy v každém papírovém terči, zvyšuje se počet ran na 10.
 - 1.2.1.2 „Střední střelecká situace“ nesmí k úspěšnému dokončení vyžadovat více než 10 ran a více než 3 střelecké pozice. Návrh a stavba střelecké situace nesmí vyžadovat střelbu na více než 5 hodnocených terčů z jediné pozice. Jestliže je možno z jedné pozice střílet na více než 5 hodnocených terčů, musí být možno střílet na nadpočetné terče rovněž z jiné střelecké pozice. Požadují-li se 2 zásahy v každém papírovém terči, zvyšuje se počet ran na 20.

- 1.2.1.3 „Dlouhá střílecká situace“ nesmí k úspěšnému dokončení vyžadovat více než 20 ran. Návrh a stavba střílecké situace nesmí vyžadovat střelbu na více než 5 hodnocených terčů z jediné pozice. Jestliže je možno z jedné pozice střílet na více než 5 hodnocených terčů, musí být možno střílet na nadpočetné terče rovněž z jiné střílecké pozice. Požadují-li se 2 zásahy v každém papírovém terči, zvyšuje se počet ran na 40.
- 1.2.1.4 Doporučená vyváženost závodu IPSC je dána poměrem 3 krátké střílecké situace ku 2 středním stříleckým situacím ku 1 dlouhé střílecké situaci. Dále se doporučuje, aby, žádná střílecká situace v rámci závodu pokud možno nepředstavovala více než 15 % celkových bodů, které je v závodě možno získat.
- 1.2.1.5 Doporučená vyváženost závodu IPSC pro pušku z hlediska vzdálenosti terčů je: 30 % všech terčů do vzdálenosti 60 metrů, 50 % ve vzdálenosti 60 až 150 metrů a 20 % ve vzdálenosti 150 až 300 metrů.
- 1.2.2 Zvláštní střílecké situace:
- 1.2.2.1 Požadují-li se 2 zásahy v každém papírovém terči, nesmějí standardní cvičení pro úspěšné dokončení vyžadovat více než 24 ran. Jednotlivé dílčí střílecké úkoly (stringy) nesmí vyžadovat nad 6 (12 ran, je-li předepsáno povinné přebití). Nesmí se vyžadovat použití ramene slabé ruky.
- 1.2.2.2 Požaduje-li se 1 zásah v každém papírovém terči, nesmějí standardní cvičení pro úspěšné dokončení vyžadovat více než 12 ran. Jednotlivé dílčí střílecké úkoly (stringy) nesmí vyžadovat nad 3 (6 ran, je-li předepsáno povinné přebití). Lze stanovit povinné přebití, stříleckou pozici a postoj. Nesmí se vyžadovat použití ramene slabé ruky.
- 1.2.2.3 „Klasifikační situace“ – střílecké situace vydané regionálním prezidiem nebo organizací IPSC, které jsou k dispozici pro střelce usilující o regionální či mezinárodní klasifikaci. Klasifikační situace musí být postaveny v souladu s těmito pravidly a vykonány přesně podle doprovodných poznámek a nákresů. Pro uznání výsledků musí být tyto odeslány publikujícímu subjektu v požadovaném formátu (včetně případného poplatku).
- 1.2.3 Doplnkové střílecké situace:
- 1.2.3.1 „Shoot – off“ nesmí k úspěšnému dokončení vyžadovat více než 6 ran v divizích pro opakovací zbraň a 12 ran v divizích pro samonabíjecí zbraň.

1.3 Schvalování ze strany IPSC

- 1.3.1 Pořadatelé závodů, kteří usilují o schválení závodu ze strany IPSC, musí vyhovět všeobecným zásadám návrhu a stavby stříleckých situací a veškerým ostatním aktuálním pravidlům IPSC a nařízením platným pro tuto disciplínu. Střílecké situace, které nevyhoví těmto požadavkům, nebudou schváleny a nebudou publikovány nebo oznámeny jako schválený závod IPSC.
- 1.3.2 Schválení závodu ze strany IPSC může být zrušeno prezidentem IPSC, osobou jím určenou nebo oficiálním představitelem Konfederace (v tomto pořadí). Takový zásah může být proveden kdykoli, pokud je podle jeho nebo jejich názoru závod proti smyslu nebo duchu zásad návrhu a stavby stříleckých situací nebo pokud porušuje jakékoli platné pravidlo IPSC a nebo by mohl střílecký sport IPSC zdiskreditovat.
- 1.3.3 Úrovně závodů IPSC a požadavky na ně jsou uvedeny v příloze A1.

2. KAPITOLA: Stavba a úprava střelecké situace

Následující všeobecná nařízení pro stavbu střeleckých situací obsahují kriteria, odpovědnosti a omezení platná pro střelecké situace v rámci závodů IPSC. Tato pravidla se vztahují na navrhovatele střeleckých situací, pořádatelů organizace a organizátory.

2.1 Všeobecná nařízení

- 2.1.1 Vlastní fyzická stavba – za bezpečnost návrhu, vlastní fyzickou stavbu a splnění stanovených podmínek všech střeleckých situací odpovídá pořádatel organizace na základě schválení Range Mastera. Je třeba přiměřeným způsobem zajistit, aby v průběhu závodu nedošlo k poškození zdraví závodníků, organizátorů a diváků. Návrh střelecké situace by měl všude bránit neúmyslnému nebezpečnému jednání. Z hlediska fungování střelecké situace je nutno zohlednit zajištění vhodného přístupu organizátorů provádějících dohled nad závodníky.
- 2.1.2 Bezpečné úhly střelby - Střelecké situace musí být vždy postaveny s přihlédnutím k bezpečným úhlům střelby. Je nutno vzít v úvahu bezpečnou konstrukci terčů a rámců a úhel možného odrazu střel. V průběhu stavby musí být přihlédnuto k fyzickým rozměrům a vhodnosti dopadových ploch a bočních valů.
- 2.1.3 Minimální vzdálenosti – Pokud jsou ve střelecké situaci použity kovové terče nebo kovový neprůstřelný kryt, musí být umístěny tak, aby se závodník i rozhodčí v okamžiku střelby na tyto terče nacházeli v minimální vzdálenosti 50 metrů. Je-li to možné, mělo by to být zajištěno fyzickými zábranami. Pokud je k zamezení přístupu k kovovým terčům použito přešlapových čar, musí být čáry umístěny minimálně 55 metrů od terčů tak, aby závodník, který je neúmyslně překročí, stále zůstal v minimální vzdálenosti 50 metrů (viz pravidlo 10.4.7). Je rovněž třeba dbát opatrnosti, nachází-li se ve směru střelby kovové součásti stavby střelecké situace.
- 2.1.4 Rozmístění terčů – Jestliže je situace postavena tak, že terče nestojí přímo ve směru protější dopadové plochy, jsou pořadatelé povinni ochránit nebo omezit oblasti kam mají závodníci, organizátoři a diváci přístup. Každému závodníkovi musí být umožněno řešit situaci vlastním způsobem a nesmí mu být kladeny překážky, nutící jej jednat způsobem, který by mohl vést k nebezpečnému jednání. Terče musí být postaveny tak, aby závodník střelbou na ně neporušoval bezpečné úhly střelby.
- 2.1.5 Povrch střelnice – V zájmu zajištění přiměřené bezpečnosti závodníků a pořadatelů musí být povrch střelnice před závodem pokud možno připraven a při závodě průběžně zbavován nečistot. Je třeba přihlédnout k možnosti nepříznivé počasí a k působení závodníků. Rozhodčí mohou na zhoršený povrch střelnice kdykoli přidávat šterk, písek nebo jiné materiály a proti těmto zásahům na střelnici nesmí závodníci protestovat.
- 2.1.6 Překážky – Přírodní nebo umělé překážky ve střelecké situaci by měly přiměřeným způsobem respektovat rozdíly ve výšce a fyzické konstituci závodníků a jejich stavbou by měla být zajištěna přiměřená bezpečnost všech závodníků, rozhodčích a diváků.
- 2.1.7 Společné palebné čáry – Pokud při nějaké střelecké situaci střílí najednou více než jeden závodník ze společné palebné čáry (např. standardní cvičení, Shoot-Off) je nutné mezi jednotlivými závodníky dodržet vzdálenost minimálně 3 metru.
- 2.1.8 Umístění terčů – Při vlastním rozmístění terčů je třeba dbát, aby nedocházelo k průstřelům.
- 2.1.8.1 Umístění terče by mělo být jasně označeno pro účely výměny terče a terčové stojany by měly být pevně fixovány nebo musí být jejich poloha jasně označena na povrchu střelnice pro zajištění neměnné polohy v průběhu celého závodu. Vyznačením typu terče na terčový rám či stojan před začátkem závodu se zabrání záměně hodnoceného terče za No-Shoot po zahájení závodu.
- 2.1.8.2 Při použití papírových a kovových terčů ve vzájemné blízkosti je třeba dbát na minimalizaci rizika působení roztržité střely.
- 2.1.8.3 Jestliže jsou ve střelecké situaci použity IPSC Poppery, je třeba dbát na takovou přípravu jejich místa či podkladu, jíž se zajistí neměnná funkce v průběhu celého závodu.
- 2.1.8.4 Statické papírové (tzn. terče, které se neaktivují) s výjimkou terče Universal a terče Metric nesmí být umístěny pod větším úhlem než 90° od svislé polohy.
- 2.1.9 Přístup na veškeré valy je všem osobám zakázán, není-li konkrétně povolen rozhodčím (viz pravidlo 10.6.1).

2.2 Podmínky pro stavbu střelecké situace

Při stavbě střelecké situace lze použitím různých fyzických zábran následujícím způsobem zajistit omezení pohybu závodníka a vytvořit soutěžní náročnost:

- 2.2.1 Ohraničující čáry, přešlapové čáry a střelecké boxy – Pohyb závodníka by měl nejlépe být omezen použitím fyzických zábran, avšak povoleno je rovněž použití ohraničujících a přešlapových čar a střeleckých boxů. Ohraničující a přešlapové čáry a střelecké boxy by měly být vytvořeny z dřevěných prken nebo jiného vhodného materiálu a měly by vystupovat alespoň 2 cm nad úroveň terénu. Takovýmto zajištěním fyzických a viditelných orientačních bodů se předchází neúmyslnému překročení příslušných čar. Ohraničující a přešlapové čáry a střelecké boxy musí být důkladně připevněny tak, aby zůstaly na neměnném místě po celý závod. Použitím střeleckých boxů lze závodníka přimět, aby na konkrétní terče střílel z určitého místa.
 - 2.2.1.1 Ohraničující čáry jsou použity pro omezení nepřiměřeného pohybu závodníků směrem k terčům nebo od terčů.
 - 2.2.1.2 Použitím přešlapových čar je závodník nucen střílet na terče zpoza fyzických zábran. Mohou se od zadní strany zábrany rozšiřovat pod libovolným úhlem. Přešlapové čáry by měly mít minimální délku 1 metr a, není-li v písemném popisu stanoviště uvedeno jinak, považují se směrem dozadu za nekonečné.
- 2.2.2 Neplatí
- 2.2.3 Zábrany a zástěny – musí být stavebně řešeny následovně:
 - 2.2.3.1 Jejich výška a pevnost musí být dostatečné pro zamýšlený účel.
 - 2.2.3.2 Ze stran bariér by měly na zemi vést směrem dozadu přešlapové čáry.
- 2.2.4 Neplatí
- 2.2.5 „Cooperovy“ tunely – Jde o tunely sestávající z pevných svislých opor nesoucích volný materiál stropu (např. dřevěné laťky), které mohou být závodníky z nepozornosti shozeny (viz pravidlo 10.2.5). Tyto tunely mohou být postaveny o libovolné výšce, avšak hmotnost stropního materiálu nesmí být tak vysoká, že by při pádu mohla způsobit zranění.

2.3 Úprava stavby střelecké situace

- 2.3.1 Organizátoři mohou z jakéhokoli důvodu provést úpravu fyzické stavby nebo proceduru střelecké situace, avšak tyto změny musí být předem schváleny Range Masterem. Veškeré takovéto fyzické změny nebo dodatky oproti zveřejněným střeleckým situacím by měly být provedeny před zahájením střelby na stanovišti.
- 2.3.2 Všechny takovéto změny musí být co nejdříve sděleny všem závodníkům. Změny musí být minimálně ústně sděleny rozhodčím, který odpovídá za danou střeleckou situaci, v rámci briefingu.
- 2.3.3 Jestliže Range Master schválí a provede takové změny po začátku závodu, je povinen buď:
 - 2.3.3.1 umožnit absolvovat stanoviště s úpravou pouze těm závodníkům, kteří je dosud neabsolvovali. Jestliže byla změna způsobena činností závodníka, bude tomuto závodníkovi nařízeno opakování změněné střelecké situace; anebo
 - 2.3.3.2 pokud možno nařídit všem závodníkům absolvování střelecké situace se změnou, přičemž jejich předchozí výsledky musí být z výsledků závodu odebrány
 - 2.3.3.3 Závodník, jenž odmítne na pokyn rozhodčího opakovat střeleckou situaci podle tohoto či jiného ustanovení těchto pravidel, obdrží za dané stanoviště nulové hodnocení bez ohledu na svůj předchozí výsledek.
- 2.3.4 Jestliže Range Master (po poradě s ředitelem závodu) rozhodne, že fyzickou či procedurální změnou se ztrácí rovnost soutěžních podmínek, a pokud není možné, aby upravené stanoviště absolvovali všichni závodníci, nebo pokud se střelecká situace z jakéhokoli důvodu stala nevhodnou nebo nefunkční, musí být tato střelecká situace zrušena a veškeré příslušné výsledky závodníků musí být vymazány ze závodu.

- 2.3.5 Při nepříznivém počasí může Range Master nařídit přikrytí papírových terčů průhledným ochranným krytem a/nebo stříškou. Proti tomuto nařízení nesmí závodníci protestovat (viz pravidlo 6.6.1). Tyto ochranné prvky musí být použity a zůstat na místě u všech příslušných terčů po stejně dlouhou dobu, dokud nebude příkaz Range Masterem zrušen.
- 2.3.6 Má-li Range Master (po poradě s ředitelem závodu) za to, že došlo nebo by mohlo dojít k vážnému ovlivnění bezpečnosti či průběhu závodu povětrnostními či jinými podmínkami, má právo nařídit pozastavení veškeré střelby až do vydání pokynu „resume shooting“ (pokračujte ve střelbě).

2.4 Bezpečnostní zóny

Pořádající organizace odpovídá za stavbu a umístění dostatečného počtu bezpečnostních zón pro účely závodu. Měly by být příhodně umístěny a pomocí jasného značení snadno identifikovatelné. Součástí bezpečnostní zóny by měl být stůl s jasným vyznačením bezpečného směru a hranic. Bezpečnostní zóny by měly obsahovat vhodný stojan či stojany na zbraně, jelikož bezpečnostní zóny jsou určeny pro všechny disciplíny IPSC, zejména pak s přihlédnutím k turnajům.

- 2.4.1 Závodníkům je povoleno využívat bezpečnostních zón k níže uvedeným činnostem s tím, že jsou povinni setrvat uvnitř hranic bezpečnostní zóny se zbraní namířenou bezpečným směrem. Porušení může vést k diskvalifikaci ze závodu (viz. pravidla 10.5.1 a 10.5.12).
- 2.4.1.1 Vyjímat nebo ukládat nenabitou zbraň z/do obalů a pouzder.
- 2.4.1.2 Trénovat s nenabitou zbraní založení zbraně do ramene, tasení, „sušení“ a vracení do pouzdra.
- 2.4.1.3 Trénovat vkládání a vyjímání prázdných zásobníků a/nebo simulovat funkční cyklus zbraně.
- 2.4.1.4 Provádět kontrolu, rozborku, čištění, opravy a údržbu zbraní, jejich součástí a příslušenství.
- 2.4.2 V žádném případě nesmí být v bezpečnostní zóně manipulováno ani s neostrým střelivem (včetně cvičného či školního střeliva, tréninkových imitací střeliva a prázdných nábojnic), nabitými zásobníky, nabitými rychlonabíječi a ostrým střelivem (viz pravidlo 10.5.12).

2.5 Zóny pro obchodníky

- 2.5.1 Obchodníci (tzn. fyzické a právnické osoby a další subjekty vystavující nebo prodávající zboží na závodech IPSC) nesou plnou odpovědnost za bezpečnou manipulaci a zabezpečení svých produktů a za zajištění takového způsobu vystavení produktů, jenž nikoho neohrožuje. Doporučuje se, aby funkce zkompletovaných zbraní byla před vystavením znemožněna.
- 2.5.2 Range Master (po poradě s ředitelem závodu) musí jasně vymezit prostor pro obchodníky a může pro všechny obchodníky vydat "Provozní řád". Všichni obchodníci odpovídají za jeho plnění u svého zboží.
- 2.5.3 Závodníci mohou manipulovat s nenabitými zbraněmi nabízenými obchodníkem, pokud zcela zůstanou ve vyznačeném prostoru a budou přiměřeně dbát, aby ústí zbraně v průběhu manipulace vždy směřovalo bezpečným směrem.

2.6 Vybíjecí a nabíjecí prostor

- 2.6.1 Je-li možné, že někteří závodníci, přicházející na střelnici, na níž se koná závod IPSC, u sebe mají nabitou zbraň (např. příslušníci bezpečnostních složek apod.), měli by organizátoři závodu zřídit vybíjecí a nabíjecí prostor, a umožnit tak těmto závodníkům bezpečným způsobem vybití svou zbraň před vstupem na střelnici a po opuštění střelnice svou zbraň bezpečným způsobem nabít. Tento vybíjecí a nabíjecí prostor by se měl nejlépe nacházet před vstupem na střelnici (nebo do části střelnice vyhrazené pro závod IPSC), měl by být jasně označen a vybaven vhodnou dopadovou plochou.

3. KAPITOLA: Informace o střelecké situaci

3.1 Všeobecná nařízení

Závodník vždy odpovídá za bezpečné splnění požadavků střelecké situace, avšak toto lze předpokládat pouze tehdy, jestliže závodník obdrží ústně nebo v písemné podobě informace o stanovišti, které musí závodníkům jasně vysvětlit požadavky. Informace o střelecké situaci lze obecně rozdělit na tyto typy:

- 3.1.1 Zveřejněné střelecké situace – Registrovaným závodníkům a/nebo jejich regionálnímu prezidiu musí být před závodem ve stejnou dobu poskytnuty stejné informace o střeleckých situacích. Informace mohou být poskytnuty ve fyzické nebo elektronické podobě nebo odkazem na internetovou stránku (viz také čl. 2.3).
- 3.1.2 Nezveřejněné střelecké situace – Stejně jako v bodu 3.1.1., ale s tím, že details o střelecké situaci nejsou zveřejněny předem. Pokyny ke střelecké situaci musí být součástí písemného popisu na místě střelecké situace.

3.2 Písemný popis stanoviště

3.2.1 Popis ke každé střelecké situaci v písemně formě, schválený Range Masterem by měl být předem umístěn u každé střelecké situace. Informace obsažené v písemném popisu stanoviště budou mít přednost před informacemi o střeleckých situacích zveřejněnými nebo jinak sdělenými závodníkům před závodem. Tento popis musí obsahovat minimálně tyto informace:

- Způsob hodnocení:
- Terče (typ a počet):
- Minimální počet ran:
- Stav připravenosti pušky:
- Startovní pozice:
- Startovní signál: zvukový nebo vizuální signál:
- Procedura:

3.2.2 Rozhodčí odpovídající za střeleckou situaci je povinen doslova přečíst písemný popis stanoviště každé skupině závodníků (squadu).

3.2.3 Range Master může kdykoli upravit písemný popis stanoviště z důvodu srozumitelnosti, jednoznačnosti či bezpečnosti (viz čl. 2.3).

3.2.4 Po přečtení písemného popisu stanoviště závodníkům a po zodpovězení otázek z popisu vyplývajících by měli mít závodníci možnost provést řádnou obhlídku střelecké situace. Délka této obhlídky musí být stanovena rozhodčím a měla by být stejná pro všechny závodníky. Pokud střelecká situace obsahuje pohyblivé terče apod., měly by tyto být předvedeny všem závodníkům po stejnou dobu.

3.3 Místní, regionální a národní pravidla

3.3.1 Závodní IPSC se řídí pravidly platnými pro tuto střeleckou disciplínu. Pořádající organizace nesmí uplatňovat místní pravidla s výjimkou případů, kdy se tak děje s ohledem na plnění zákonných požadavků či rozhodnutí soudu. Bez výslovného souhlasu regionálního prezidia a výkonné rady IPSC nesmí být v závodech IPSC uplatněna žádná svévolně přijatá pravidla neodpovídající těmto pravidlům.

4. KAPITOLA: Vybavení střelnice

4.1 Terče – Všeobecné zásady

- 4.1.1 Pro všechny závody IPSC pro pušku musí být užívány pouze terče schválené valným shromážděním IPSC a odpovídající podmínkám uvedeným v přílohách B a C a rozbitné terče (viz pravidlo 4.4.1) (viz čl. 9.4).
- 4.1.2 Hodnocené terče používané v závodech IPSC musí mít jednotnou barvu, a to:
- 4.1.2.1 Hodnocená plocha hodnoceného papírového terče musí mít typickou barvu papírového kartonu nebo bílou barvu.
 - 4.1.2.2 Celá přední část hodnocených kovových nebo jiných nepapírových terčů musí být natřena jednotnou barvou, nejlépe bílou.
- 4.1.3 No-Shooty musí být jasně označeny nebo musí mít jednotnou barvu odlišnou od hodnocených terčů. Mohou být použity kovové No-Shooty o celkové velikosti a tvaru schválených papírových terčů. Kovové No-Shooty nemají nehodnocený okraj.
- 4.1.4 Terče použité ve střelecké situaci mohou být částečně či zcela skryty použitím neprůstřelného nebo průstřelného krytu, a to následovně:
- 4.1.4.1 Kryt, který zakrývá celý terč nebo jen jeho část, je považován za neprůstřelný kryt. Toto zakrytí by pokud možno mělo být provedeno skutečným neprůstřelným krytem a nemělo by být simulováno (viz pravidlo 2.1.3). Celé papírové terče se nesmí používat pouze jako neprůstřelný kryt.
 - 4.1.4.2 Kryt, který je použit jen k zakrytí výhledu na terč, je považován za průstřelný kryt. Všechny zásahy v hodnocených terčích způsobené průstřelem tohoto krytu budou hodnoceny. Všechny zásahy v No-Shoot terčích, které byly způsobeny průstřelem tohoto krytu, budou penalizovány. V případě použití průstřelného krytu musí zůstat hodnocené zóny terče vcelku. Cíle zakryté průstřelným krytem musí být buď vidět přes průstřelný kryt anebo musí být kolem průstřelného krytu vidět alespoň část příslušného terče či terčů..
- 4.1.5 Použití jednoho celého terče k simulování dvou či více terčů pomocí barvy, pásky apod. je zakázáno.

4.2 Schválené puškové IPSC terče – papírové

- 4.2.1 Pro závody IPSC pro pušku existuje pět typů schválených papírových terčů (viz. Příloha B). V rámci jednoho stanoviště se nesmí společně používat typy Metric, Classic a Universal. Terče IPSC A3/B a IPSC A4/A mohou být na stanovišti použity spolu s jinými papírovými terči.
- 4.2.2 Papírové terče musí mít na přední straně jasně vyznačené hranice hodnocených zón a nehodnoceného okraje, avšak ze vzdálenosti nad 10 metrů by neměly být tyto hranice viditelné. Zóny se v závodech IPSC hodnotí podle výkonového faktoru střeliva.
- 4.2.2.1 Papírové No-Shooty musí mít jasně rozlišitelný nehodnocený okraj. Jestliže se na No-Shootu perforace či jiné podobné značení nenachází, musí Range Master nařídit dokreslení či jiné vyznačení náhradního nehodnoceného okraje.
- 4.2.3 U papírových terčů se před jejich hodnocením a zalepením nesmí vyžadovat více než 12 ran na terč.
- 4.2.4 Má-li být hodnocená plocha část papírového terče částečně skryta, musí být neprůstřelný kryt simulován následovně:
- 4.2.4.1 Skutečným skrytím části terče (viz 4.1.4.1).
 - 4.2.4.2 Rozřízutím terčů s odstraněním té části, která se má považovat za část za neprůstřelným krytem. Tyto terče musí být vybaveny náhradním nehodnoceným okrajem přes celou šířku rozříznuté bodované plochy (viz 4.2.2).
 - 4.2.4.3 Natřením či přelepením té části terče, která se má považovat za část za neprůstřelným krytem jednotnou a opticky kontrastní barvou.

- 4.2.4.4 Neprůstřelný kryt (a No-Shooty překrývající terče) nesmí zcela zakrývat nejvýše bodovanou zónu částečně skrytého papírového terče.

4.3 Schválené puškové IPSC terče – kovové

- 4.3.1 Ke kovovým terčům schváleným pro puškové závody IPSC patří veškeré kovové terče, které umožňují adekvátní způsob posouzení zásahu či nezasažení kromě pádu terče (ohlášení zásahu). Hodnocení zásahu poslechem není povoleno.
- 4.3.1.1 IPSC Poppery, jejichž kalibrace musí probíhat podle přílohy C, jsou schválenými kovovými terči schopnými rozeznat výkon.
- 4.3.1.2 IPSC Mini Poppery, jejichž kalibrace se musí provádět podle přílohy C, jsou schválenými kovovými terči rozeznávajícími ze své konstrukce výkon a užívají se k simulaci dále umístěných popperů běžné velikosti.
- 4.3.1.3 Pepper Poppery i Classic Poppery mohou být umístěny na jednom stanovišti. Doporučuje se použití IPSC Popperů, které se sklápějí dopředu.
- 4.3.1.4 Mohou být použity kovové desky o různých rozměrech (viz Příloha C3).
- 4.3.1.5 Hodnocené kovové terče musí vždy spadnout, převrátit se nebo samy ohlásit zásah (viz pravidlo 4.3.1), aby byly uznány za zasažené. Hodnocený kovový terč, který se otočí na hranu nebo bokem ke střelci nebo který dle názoru rozhodčího spadne, převrátí se nebo ohlásí zásah po zásahu stojanu či z jiného nepřímého důvodu, bude vyhodnocen jako závada vybavení střelnice (viz pravidlo 4.6.1).
- 4.3.1.6 Neplatí
- 4.3.1.7 Kovové No-Shoot terče musí zásahem spadnout, převrátit se nebo ohlásit zásah (viz pravidlo 4.3.1), aby byly uznány za zasažené. Hodnocený No-Shoot, který se otočí na hranu nebo bokem ke střelci nebo který dle názoru rozhodčího spadne, převrátí se nebo ohlásí zásah po zásahu stojanu či z jiného nepřímého důvodu, bude vyhodnocen jako závada vybavení střelnice (viz pravidlo 4.6.1).

4.4 Rozbitné terče

- 4.4.1 V závodech IPSC pro pušku lze používat rozbitné terče, např. hliněné holuby nebo desky.
- 4.4.1.1 Pro hodnocení rozbitného terče jako zasažený se musí tento rozbít a z původního terče musí chybět nebo se z něj musí oddělit jeho viditelná část.

4.5 Oprava zařízení střelnice nebo povrchu střelnice

- 4.5.1 Závodník nesmí nikdy provádět zásahy do povrchu střelnice, přírodního porostu, stavby nebo dalšího vybavení střelecké situace (včetně terčů, terčových stojanů a aktivačních terčových systémů). Rozhodčí může na základě své úvahy udělit procedurální penalizaci za každé jednotlivé porušení tohoto pravidla.
- 4.5.2 Závodník může požadovat, aby pořadatelé přijali opravná opatření, která by zajistila neměnné podmínky s ohledem na povrch střelnice, umístění terčů a jakýchkoli jiných záležitostí. Vedoucí střelnice (RM) má konečnou pravomoc ve věci všech takových požadavků.

4.6 Závada vybavení střelnice a další otázky

- 4.6.1 Vybavení střelnice musí spravedlivě a nestranně zajistit stejnou náročnost pro všechny závodníky. K závadě vybavení střelnice mimo jiné patří posunutí papírových terčů, předčasná aktivaci kovových či pohyblivých terčů, poruchy mechanicky nebo elektricky ovládaného příslušenství a závady na součástech situace jako jsou otvory, okna a zástěny. Je zakázáno prohlásit či použít jakoukoli nabitou (viz pravidlo 10.5.13) či nenabitou střelnou zbraň jako „vybavení střelnice“.
- 4.6.2 Závodníkovi, který není schopen absolvovat situaci v důsledku závady vybavení střelnice nebo nepřipravení kovového či pohyblivého terče po předchozím závodníkovi, musí být nařízeno opakování střelecké situace po provedení nápravného opatření.

4.6.3 Opakované závady vybavení střelecké situace mohou vést k vyjmutí tohoto stanoviště z výsledků závodu (viz 2.3.4).

5. KAPITOLA: Vybavení závodníka

5.1 Pušky

- 5.1.1 Pušky se dělí a definují podle divizí (viz příloha D).
- 5.1.2 Pro pušky používané v závodech IPSC není stanovena minimální ráž.
- 5.1.3 Mířidla – Mířidly uznávanými IPSC jsou:
- 5.1.3.1 „Otevřená mířidla“ jsou zaměřovací zařízení osazená na zbrani a nevyužívající elektronické a/nebo optické prvky.
 - 5.1.3.2 „Optická/elektronická mířidla“ jsou zaměřovací zařízení (včetně svítilen) osazená na zbrani a využívající elektronické a/nebo optické prvky.
 - 5.1.3.3 Konečné rozhodnutí o zařazení jakýchkoli mířidel použitých v závodě IPSC či o jejich vyhovění těmto pravidlům, včetně divizí uvedených v příloze D, náleží Range Masterovi.
- 5.1.4 Není-li to vyžadováno podmínkami dané divize (viz přílohy), neexistuje žádné omezení odporu spouště, avšak spoušťový mechanismus musí za všech okolností fungovat bezpečně.
- 5.1.5 Spouště či obaly spouště přesahující svou šířku mimo šířku lučičku jsou výslovně zakázány. Pušky vybavené tzv. „zimní spouští/zimním lučičkem“ však mohou být v tomto režimu použity, jestliže byly zkonstruovány, vyrobeny a dodány jako součást dané pušky a pouze tehdy, kdy si jejich použití vyžadují klimatické či povětrnostní podmínky.
- 5.1.6 Zbraně musí být funkčně způsobilé a bezpečné. Rozhodčí mají právo kdykoli požadovat zkoušku závodníkovy zbraně či souvisejícího vybavení pro ověření jejich bezpečné funkce. Je-li zbraň rozhodčím prohlášena za funkčně nezpůsobilou či nebezpečnou, musí být vyloučena ze závodu, dokud nebude podle Range Mastera opravou uvedena do vyhovujícího stavu.
- 5.1.7 Závodník musí na všech střeleckých situacích v závodě použít stejnou pušku a typ mířidel. V případě, že se původní zbraň či mířidla stanou v průběhu závodu neopravitelnými nebo nebezpečnými, je závodník před použitím náhradní pušky či mířidel povinen získat svolení Range Mastera, jenž svůj souhlas může udělit za následujících podmínek:
- 5.1.7.1 Náhradní puška splňuje podmínky příslušné divize a je stejného druhu, funkčního principu a ráže a je vybavena stejným druhem mířidel.
 - 5.1.7.2 Použitím náhradní pušky závodník nezíská soutěžní výhodu.
 - 5.1.7.3 Při testu závodníkovy střeliva s náhradní puškou za použití oficiálního chronografu závodu se dosáhne minimálního výkonového faktoru (viz 5.6.3.9).
- 5.1.8 Pro závodníka, jenž nahradí nebo zásadně upraví během svou pušku či mířidla během závodu bez předchozího souhlasu Range Mastera, platí ustanovení článku 10.6.
- 5.1.9 Závodník nikdy nesmí v průběhu střelecké situace použít nebo mít při sobě více než jednu zbraň (viz pravidlo 10.5.7).
- 5.1.10 Puška musí být vybavena pažbou umožňující vedení střelby z ramene.
- 5.1.11 Pušky umožňující pouze režim dávkou a/nebo pušky plně automatické (tj. pokud může vyjít více než jedna rána najedno zmačknutím nebo aktivací spouště) jsou zakázány.
- 5.1.12 Kombinované zbraně s další hlavní či hlavními, které nejsou běžnými puškovými hlavními, např. kombinovaná zbraň s brokovou a puškovou hlavní, jsou zakázány.

5.2 Nošení, ukládání a závodníkově vybavení

- 5.2.1 Nošení a ukládání – Jestliže se závodník nenachází uvnitř bezpečnostní zóny nebo není-li pod přímým dozorem rozhodčího a nejedná-li na jeho pokyn, nesmí být jeho zbraň nabitá a musí být nesena nebo uložena v jednom z následujícím stavů. Na základě rozhodnutí rozhodčího může být za porušení uděleno varování, nebo může platit ustanovení pravidla 10.5.1.
- 5.2.1.1 Přehozena přes rameno pomocí vhodného řemenu v přiměřeně vertikální poloze. Závěr musí zůstat otevřený nebo může být spuštěn, nebo
- 5.2.1.2 Nesena či opřena o rameno v přiměřeně vertikální poloze. Závěr může být otevřený nebo zavřený. Ředitelé závodů mohou požadovat, aby tato vertikální poloha byla „hlavní vzhůru“ či „hlavní dolů“, pokud o tom všichni závodníci budou vhodným způsobem informováni, nebo"
- 5.2.1.3 Umístěna do stojanů či jinak uloženy, a to s hlavní ve směru stanoveném rozhodčím. Závěr může být otevřený nebo zavřený. Organizátoři závodu by měli zajistit stojany na zbraně, jejichž počet bude dostatečný vzhledem k počtu účastníků závodu a od nichž by měl být snadný přístup ke všem střeleckým situacím, nebo
- 5.2.1.4 Neseny v obalu či kufru (nejlépe v přiměřeně vertikální poloze).
- 5.2.1.5 Závodníci musí v době, kdy se puška nepoužívá (s výjimkou provádění činností povolených pravidlem 2.4.1), neustále používat bezpečnostní komorovou vlaječku nebo jinou pomůcku, kterou je zřetelně vidět mimo zbraň.
- 5.2.1.6 Bez dozoru rozhodčího nebo bez jeho přímého pokynu nesmí být puška za žádných okolností nabitá (viz pravidlo 10.5.13) ani nesmí mít vložen prázdný odnímatelný zásobník s výjimkou nácvičku ukládání a vyndávání odnímatelného zásobníku v bezpečnostní zóně.
- 5.2.1.7 V rámci ustanovení pravidla 5.2.1 není povoleno upevnění žádného střeliva na zbrani nebo v držácích či poutkách připevněných ke zbrani nebo na řemenu upevněném ke zbrani, a to s výjimkou případů, kdy je závodník pod dozorem rozhodčího nebo kdy reaguje na jeho přímý pokyn.
- 5.2.2 Neplatí
- 5.2.3 Neplatí
- 5.2.4 Není-li popisem střelecké situace stanoveno jinak, musí závodník střelivo a rychlonabíječe nést na sobě nebo připevněné ke zbrani v bezpečně navržených pouzdrech, kapsách, poutkách nebo jiných vhodných držácích.

5.3 Vhodný oděv

- 5.3.1 Nošení maskovacího nebo obdobného vojenského či policejního oděvu se silně nedoporučuje. Výjimku tvoří závodníci z řad policejních a vojenských složek. Ředitel závodu má právo s konečnou platností rozhodnout, jaký oděv je přípustný.

5.4 Ochrana zraku a sluchu

- 5.4.1 Všechny zúčastněné osoby jsou varovány, že správné použití vhodné ochrany zraku a sluchu je v jejich vlastním zájmu a má zásadní význam při ochraně před možným poraněním zraku a sluchu. Všem osobám se doporučuje používat ochranu zraku a sluchu po celou dobu pobytu v prostorách střelnice.
- 5.4.2 Pořádající organizace může požadovat použití této ochrany u všech osob jako podmínku pro vstup a přítomnost v prostorách střelnice. V takovém případě jsou rozhodčí povinni učinit vše, aby všechny osoby používaly vhodné ochranné pomůcky.
- 5.4.3 Pokud rozhodčí zjistí, že závodník ztratil ochranu zraku či sluchu v průběhu střelecké situace nebo zahájil střeleckou situaci bez ní, musí závodníka ihned zastavit a po upravení ochrany zraku a sluchu nařídí opakování střelecké situace.
- 5.4.4 Závodník, jenž neúmyslně ztratí ochranu zraku či sluchu během střelecké situace nebo střeleckou situaci zahájí bez této ochrany, má právo zastavit, namířit zbraň bezpečným směrem a sdělit problém rozhodčímu, přičemž platí ustanovení předchozího pravidla.

- 5.4.5 Jakékoli pokusy získat výhodu sejmutím ochrany zraku nebo sluchu po zahájení průběhu střelecké situace budou považovány za nesportovní chování (viz. pravidlo 10.6.2).
- 5.4.6 Pokud má rozhodčí za to, že závodník připravující se k řešení střelecké situace má nevhodnou ochranu sluchu či zraku, může závodníkovi, než mu dovolí pokračovat, nařídit úpravu vybavení. V této záležitosti rozhoduje s konečnou platností Range Master.

5.5 Střelivo a související vybavení

- 5.5.1 Závodníci na závodech IPSC nesou plnou osobní odpovědnost za bezpečnost veškerého střeliva, které na závod přinesou. IPSC, její činovníci, žádná organizace přidružená k IPSC ani její činovníci nepřijímají v tomto ohledu žádnou odpovědnost, a to ani odpovědnost za ztráty, škody, nehody, zranění či úmrtí způsobená osobám či subjektům v důsledku ať již zákonného či nezákonného použití takového střeliva.
- 5.5.2 Zásobníky a rychlonabíjecí pomůcky musí vyhovovat požadavkům příslušné divize.
- 5.5.3 Náhradní zásobníky, rychlonabíjecí pomůcky nebo náboje odhozené nebo upuštěné závodníkem na zem v průběhu řešení střelecké situace smí být kdykoliv sebrány, jejich sebrání musí proběhnout v souladu s bezpečnostními předpisy.
- 5.5.4 Průbojné střelivo, zápalné střelivo a střelivo se stopovkou je na všech závodech IPSC zakázáno (viz pravidlo 10.5.15).
- 5.5.5 Veškeré střelivo používané závodníkem musí vyhovět všem podmínkám příslušné divize uvedeným v příloze D.
- 5.5.6 Jakékoli střelivo, které je dle názoru rozhodčího v rozporu s těmito pravidly nebo je nebezpečné, musí být okamžitě ze závodu vyřazeno (viz pravidlo 10.5.15).
- 5.5.7 U střeliva nesmí z jednoho náboje dojít k vymetení více než jediné střely či jiného projektilu.

5.6 Chronograf a výkonové faktory

- 5.6.1 Výkonové faktory jednotlivých divizí jsou stanoveny přílohou D. Výkonový faktor se u střeliva každého závodníka musí stanovit pomocí jednoho či více oficiálních chronografů. Pokud není oficiální chronograf k dispozici, nelze zpochybnit výkonový faktor nahlášený závodníkem.
- 5.6.1.1 Výkonový faktor potřebný k tomu, aby závodnickovy výsledky byly zahrnuty do výsledků závodu, je označen jako „Minor“. Minimální výkonový faktor pro hodnocení Minor je spolu s dalšími podmínkami platnými pro jednotlivé divize stanoven přílohou D.
- 5.6.1.2 Některé divize nabízejí vyšší hodnotu výkonového faktoru zvanou „Major“, která umožňuje závodníkům získávat více bodů za zásahy okrajových částí hodnocených papírových terčů. Minimální výkonový faktor pro hodnocení Major je v příslušných případech spolu s dalšími podmínkami platnými pro jednotlivé divize stanoven přílohou D.
- 5.6.1.3 Příslušné bodové ocenění zásahů pro výkonové faktory Minor a Major je vyznačeno v přílohách B a C. Způsob stanovení výkonového faktoru je vysvětlen níže.
- 5.6.2 Oficiální chronograf musí být pořadateli každý den nastaven a ověřován takto:
- 5.6.2.1 Na počátku prvního dne závodu vystřelí rozhodčí kalibrační zbraní přes chronograf 3 náboje z oficiálního kalibračního střeliva a zaznamená se průměrná rychlost těchto 3 střel.
- 5.6.2.2 Každý následující den závodu se bude tento postup opakovat s použitím stejné zbraně a střeliva (v ideálním případě ze stejné výrobní šarže).
- 5.6.2.3 Chronograf se bude považovat za vyhovující, jestliže bude denní průměr ležet do +/- 5 % příslušného minimálního výkonového faktoru.
- 5.6.2.4 V případě denní odchylky od výše uvedené tolerance přijme Range Master veškeré kroky nezbytné k nápravě.

5.6.3 Postup testování střeliva

- 5.6.3.1 Střelivo musí být testováno pomocí závodnickovy zbraně.
- 5.6.3.2 Od každého závodníka se náhodně odebere prvních 8 nábojů, a to v dobu a na místě stanoveném členy vedení závodu, kteří mohou kdykoli během závodu požadovat provedení dalších zkoušek závodnickova střeliva.
- 5.6.3.3 Z 8 nábojů náhodně vybraných členy vedení závodu se pro zjištění skutečné hmotnosti střely zváží 1 střela a 3 náboje se vystřelí přes chronograf. Pokud není k dispozici delaborační kladívko nebo váhy, použije se závodníkem udaná hmotnost střely. Číselný údaj zobrazený na oficiální váze či chronografu závodu se použije jako celé číslo bez ohledu na desetinná místa zobrazená konkrétním modelem měřicího zařízení použitého na závodě.
- 5.6.3.4 Výkonový faktor se počítá ze skutečné hmotnosti střely a průměrné rychlosti ze 3 výstřelů podle tohoto vzorce:
- $$\text{Výkonový faktor} = \frac{\text{hmotnost střely (v grainech)} \times \text{průměrná rychlost (ve stopách za sekundu)}}{1000}$$
- V konečné výsledku se neberou v úvahu desetinná místa (tzn. pro účely IPSC se 149.9999 nezaokrouhluje na 150).
- 5.6.3.5 Nedosahuje-li výsledný výkonový faktor předepsané spodní hranice, vystřelí se přes chronograf další 3 náboje. Výkonový faktor se přepočítá z hmotnosti střely a 3 nejvyšších rychlostí ze 6 vystřelených nábojů.
- 5.6.3.6 Pokud je výkonový faktor stále nedostatečným může se závodník rozhodnout, zda bude jeho poslední střela:
- (a) zvážena a bude-li její hmotnost vyšší než u první střely, bude výkonový faktor podle pravidla 5.6.3.5 přepočítán s použitím této vyšší hmotnosti střely, nebo
 - (b) vystřelena přes chronograf a výkonový faktor bude přepočítán z původní hmotnosti střely a ze 3 nejvyšších dosažených rychlostí ze 7 vystřelených nábojů.
- 5.6.3.7 Pokud dosažený výkonový faktor nesplní spodní hodnotu faktoru Major v příslušné divizi, budou výsledky závodníka v celém závodě přepočítány na výkonový faktor Minor, je-li tento splněn.
- 5.6.3.8 Pokud dosažený výkonový faktor nesplní minimální výkonový faktor pro příslušnou divizi, může závodník závod dostřílet, ale jeho výsledky nejsou hodnoceny ani vyhlášeny.
- 5.6.3.9 Pokud se při opětovném testování závodnickova střeliva nebo při použití povoleného náhradního střeliva při zkoušce podle těchto pravidel zjistí různé výkonové faktory, musí se výsledky všech střeleckých situací počítat podle nižšího výkonového faktoru, a to včetně výsledků situací již odstřílených.
- 5.6.3.10 Jestliže závodník z jakéhokoliv důvodu nepředloží svou zbraň ke zkoušce ve stanovenou dobu a na stanoveném místě a/nebo na žádost pořadatelů neposkytne vzorek střeliva ke zkoušce, budou jeho výsledky vyškrtnuty ze závodu.
- 5.6.3.11 Jestliže Range Master dospěje k názoru, že je oficiální chronograf nefunkční, a není-li další zkoušení střeliva možné, budou výkonové faktory závodníků, kteří již měřením prošli, platit a u ostatních závodníků, u kterých nebyla zkouška provedena, budou bez námitek přijaty nahlášené výkonové faktory Major nebo Minor podle podmínek stanovených příslušnými divizemi (viz přílohy).

5.7 Závady – vybavení závodníka

- 5.7.1 V případě závady na závodnickově zbrani po startovním signálu se závodník může pokusit závadu bezpečně odstranit a pokračovat v řešení střelecké situace. V průběhu odstraňování závady musí závodník zbraní neustále mířit bezpečným směrem do situace. Pro odstranění závady nesmí závodník použít tyčky ani jiné nástroje. V případě porušení tohoto pravidla bude za stanoviště uděleno nulové hodnocení.

- 5.7.1.1 Závodník, u něhož dojde k závadě na zbraní při povelu „Load and Make Ready“ nebo „Make Ready“, avšak před vydáním startovního signálu, má právo se na základě povolení a pod dohledem odpovědného rozhodčího bez penalizace vzdát za účelem opravy své zbraně, přičemž platí ustanovení pravidel 5.7.4 a 8.3.1.1 a všechna bezpečnostní pravidla. Po dokončení opravy (a v příslušném případě po splnění podmínky stanovené pravidlem 5.1.7) se může závodník vrátit k řešení střelecké situace, přičemž jeho časové zařazení určí odpovědný rozhodčí nebo Range Master.
- 5.7.2 Při odstraňování závady, která vyžaduje, aby závodník porušil zamíření zbraně na terč, se musí závodníkovi prsty viditelně nacházet mimo prostor lučku (viz pravidlo 10.5.8).
- 5.7.3 Jestliže závodník není schopen závadu odstranit do maximální doby 2 minut, musí zbraň zamířit bezpečným směrem do situace a informovat rozhodčího, jenž běžným způsobem ukončí řešení střelecké situace (vyjma všech dosud neřešených dílčích střeleckých úkolů – strings – v rámci standardního cvičení). Střelecká situace (vyjma všech dosud neřešených dílčích průběhů střelby – strings – v rámci standardního cvičení) musí být hodnocena, jako by ji závodník odstřílel, včetně všech příslušných nezasažení (miss) a penalizací.
- 5.7.4 Za žádných okolností nesmí být závodníkovi dovoleno opustit střeleckou situaci s nabitou zbraní (viz pravidlo 10.5.13).
- 5.7.5 Došlo-li k výše popsané závadě, nesmí být závodníkovi povoleno opakovat střeleckou situaci nebo dílčí střelecký úkol - string. To platí i v případě, že zbraň je v průběhu střelecké situace prohlášena za funkčně nezpůsobilou nebo nebezpečnou. Všechny neodstřílené dílčí střelecké úkoly v rámci standardního cvičení však může dotyčný závodník odstřílet po opravě zbraně a před tím, než ředitel závodu prohlásí výsledky závodu za konečné.
- 5.7.6 V případě, že rozhodčí ukončí střeleckou situaci pro podezření, že závodník používá nebezpečnou zbraň nebo nebezpečné střelivo (např. náboje bez prachové náplně atd.), musí přijmout veškerá opatření, která považuje za nutná pro obnovení bezpečnosti závodníka a střelnice. Rozhodčí následně provede kontrolu zbraně nebo střeliva, přičemž postupuje takto:
- 5.7.6.1 Jestliže rozhodčí najde důkazy potvrzující jeho podezření, nebude mít závodník právo opakovat situaci, ale bude mu nařízeno problém odstranit. Do závodníkova záznamu o hodnocení bude uveden čas do posledního vypáleného výstřelu a střelecká situace bude hodnocena, jako by ji závodník odstřílel, včetně všech příslušných nezasažení a penalizací (viz pravidlo 9.5.6).
- 5.7.6.2 Jestliže rozhodčí zjistí, že jím předpokládaný bezpečnostní problém neexistuje, bude na závodníkovi požadováno opakování stanoviště.

5.8 Oficiální střelivo závodu

- 5.8.1 Jestliže organizátoři závodu umožní závodníkům zakoupit při závodě oficiální střelivo závodu, je ředitel závodu povinen předem jak v oficiálních materiálech závodu (a/nebo na oficiální internetové stránce závodu), tak prostřednictvím jím podepsaného nápisu umístěného na nápadném místě v prostoru prodeje jasně uvést, jaká provedení dle výrobce/značky, konkrétního náboje a laborace se podle jednotlivých divizí považují za výkonový faktor Minor a jaká za výkonový faktor Major. Tyto náboje budou obvykle vyňaty z testování na chronografu dle pravidla 5.6.3, a to za těchto podmínek:"
- 5.8.1.1 Závodník je povinen získat a po dobu trvání závodu si uschovat oficiální doklad vystavený organizátory závodu (či jimi určeným obchodníkem) s uvedením množství a popisu předmětného střeliva zakoupeného na závodě a tento doklad je závodník povinen na žádost jakéhokoli člena vedení závodu předložit. Neučiní-li tak, ustanovení pravidla 5.8.1 neplatí. Na střelivo nezakoupené od organizátorů závodu (či jimi určeného obchodníka na závodě) se pravidlo 5.8.1 nevztahuje, a to bez ohledu na to, zda se toto střelivo zdá ve všech ohledech totožné s oficiálním střelivem závodu, či nikoli.
- 5.8.1.2 Oficiální střelivo závodu zakoupené závodníky se považuje za vybavení závodníka (viz článek 5.7), a proto závada nezakládá právo na opakování střelecké situace a/nebo na odvolání v arbitrážním řízení.
- 5.8.1.3 Prodej a/nebo použití oficiálního střeliva závodu se nesmí omezovat pouze na závodníky reprezentující pořádající zemi a/nebo obchodníka.

- 5.8.1.4 Oficiální střelivo závodu musí být schváleno regionálním ředitelem regionu, v němž se závod koná.
 - 5.8.1.5 Členové vedení závodu si vyhrazují právo provést kdykoli bez udání důvodu měření střeliva na chronografu či jinou zkoušku veškerého střeliva.
- 5.8.2 Organizátoři závodu (či jimi určený obchodník na závodě) by měli pokud možno zřídit stanoviště pro zkušební střelbu, nad níž má dohled rozhodčí a kde mohou závodníci před koupí na malém množství oficiálního střeliva závodu ze stejné šarže provést zkoušku funkce ve své zbrani.

6. KAPITOLA: Struktura závodu

6.1 Všeobecné zásady

Z důvodu jednoznačného výkladu platí následující definice:

- 6.1.1 String (díleč střelecký úkol) – samostatně měřená a bodově hodnocená část standardního cvičení. Po odstřílení každého dílečného střeleckého úkolu (stringu) se zaznamenají dosažené body a penalizace. Výsledky jednotlivých dílečných střeleckých úkolů se sečtou do výsledného hodnocení stanoviště (viz pravidlo 9.5.5).
- 6.1.2 Standardní cvičení – střelecká situace, která se skládá z jednoho či více samostatně měřených dílečných střeleckých úkolů (stringů). Po ukončení střelecké situace se získaná bodová hodnocení s odečtenými penalizacemi sečtou a tvoří výsledné hodnocení stanoviště. Střelecká situace může pro každý díleč střelecký úkol (string) předepisovat střeleckou pozici, proceduru nebo jedno či více přebití. Na závodech Level IV nebo vyšších je povoleno pouze jediné standardní cvičení s maximálním počtem 24 ran.
- 6.1.3 Stanoviště (stage) – samostatně měřená a bodově hodnocená součást závodu.
- 6.1.4 Závod – sestává minimálně ze 2 stanovišť. Vítěz závodu se vyhláší na základě celkových výsledků ze všech jednotlivých stanovišť. Závod musí zahrnovat pouze jeden druh zbraně (krátká, brokovnice nebo puška).
- 6.1.5 Turnaj – sestává ze dvou a více závodů pro různé zbraně (např. závod pro krátkou zbraň a závod pro brokovnici, nebo závod pro krátkou zbraň, závod pro pušku a závod pro brokovnici). Celkový vítěz turnaje se vyhláší na základě výsledků dosažených závodníkem v jednotlivých dílečných závodech podle pravidel pro turnaj IPSC.
- 6.1.6 Liga – sestává ze dvou nebo více závodů pro jeden druh zbraně, přičemž tyto závody se konají v různých dnech na různých místech. Celkový vítěz ligy na základě součtu výsledků dosažených závodníky v dílečných závodech stanovených pořadatelem ligy.
- 6.1.7 Shoot Off – disciplína probíhající mimo závod. Kvalifikovaní závodníci soutěží vyřazovacím způsobem (viz příloha E) a střílí jeden proti jednomu na oddělené, leč shodné skupiny terčů.

6.2 Soutěžní divize

- 6.2.1 Soutěžní divize připouštějí různé zbraně a vybavení (viz příloha D). V každém závodě musí být alespoň jedna divize. Jestliže je v soutěži vyhlášeno více divizí, každá divize bude hodnocena samostatně a nezávisle a ve výsledcích závodu musí být vyhlášen vítěz každé divize.
- 6.2.2 Pro vyhodnocení divize se v závodech schválených IPSC musí v příslušné divizi soutěžit minimální počet závodníků stanovený přílohou A2. Pokud v divizi není dostatek závodníků, může ředitel závodu povolit platnost této divize bez oficiálního uznání ze strany IPSC.
- 6.2.3 Před zahájením závodu musí každý závodník uvést jednu divizi, ve které bude hodnocen. Rozhodčí by měli před nástupem závodníka na střeleckou situaci zkontrolovat, zda jeho zbraň a vybavení odpovídají uvedené divizi.
- 6.2.4 Na základě předchozího schválení ředitelem závodu se může závodník soutěže zúčastnit ve více než jedné divizi. Pro vyhodnocení se však závodníkovi počítá výsledek pouze v jedné divizi, kterou musí vždy střílet jako první. Všechny další pokusy v jiné divizi se nezapočítávají do výsledků závodu.
- 6.2.5 Pokud není divize k dispozici nebo je zrušena nebo jestliže závodník před zahájením závodu neuvede divizi, bude zařazen do divize, která podle názoru Range Mastera nejbližší odpovídá závodníkovi vybavení. Jestliže podle názoru Range Mastera není k dispozici žádná vhodná divize, závodník bude závod střílet bez hodnocení.
 - 6.2.5.1 Jestliže však závodník nevyhoví požadavkům uvedené divize na vybavení během střelecké situace, bude zařazen do divize Open, a pokud tato není k dispozici, bude závod střílet bez hodnocení.
 - 6.2.5.2 Závodník, jenž je zařazen nebo přeřazen do divize podle výše uvedeného, musí být o tomto co nejdříve informován. Rozhodnutí Range Mastera je v této záležitosti konečné.

- 6.2.6 Diskvalifikace ze závodu udělená závodníkovi kdykoli v průběhu závodu bude tomuto závodníkovi bránit v další účasti v závodu, a to včetně dalších pokusů v jiné divizi. Toto však nemá zpětný účinek. Jakékoli předchozí a úplné výsledky závodu z jiné divize budou zahrnuty do úplných výsledků a do vyhlášení této divize.
- 6.2.7 Vyhlášení závodníka v konkrétní divizi nebrání jeho dalšímu vyhlášení v rámci kategorie nebo jeho zařazení do regionálního či jiného družstva.

6.3 Soutěžní kategorie

- 6.3.1 Závody IPSC mohou v rámci divizí obsahovat různé kategorie respektující různé skupiny závodníků. Závodník může pro závod nebo turnaj uvést pouze jednu kategorii.
- 6.3.2 Při nesplnění požadavků uvedené kategorie nebo při neurčení kategorie před začátkem závodu nebude závodník do kategorie zařazen. Údaje o aktuálně schválených kategoriích jsou spolu s příslušnými požadavky uvedeny v příloze A2.

6.4 Regionální družstva

- 6.4.1 Na závodech IPSC Level IV a vyšších může být v závislosti na přidělených startovních místech (tzv. "slotech") každým regionem do každé divize vybráno jedno regionální družstvo. Na základě rozhodnutí organizátorů závodu mohou být do závodu nasazena i další družstva, která ovšem nepřicházejí v úvahu pro vyhlášení nebo ocenění. Schválená družstva v kategoriích jsou stanovena hlasováním valného shromáždění (viz příloha A2)
- 6.4.2 Výsledek jednoho závodníka smí být v závodě použit pouze pro jedno družstvo.
- 6.4.3 Družstvo může mít maximálně 4 členy, z nichž se výpočet výsledků družstva použijí výsledky 3 nejlepších členů.
- 6.4.4 Jestliže některý člen družstva z jakéhokoli důvodu odstoupí ze závodu před absolvováním všech stanovišť, jím dosažené výsledky nadále platí pro výsledky družstev, avšak dotyčné družstvo nemá právo odstoupivšího člena nahradit.
- 6.4.5 Člen družstva, který není schopen zahájit závod, může být se souhlasem ředitele závodu před zahájením závodu nahrazen jiným závodníkem.
- 6.4.6 Je-li člen družstva ze závodu diskvalifikován, je u něj u všech střeleckých situací výsledkem nula. Družstvo není oprávněno nahradit diskvalifikovaného člena.

6.5 Status závodníka a reference

- 6.5.1 Všichni závodníci musí být jako jednotlivci členy regionu IPSC, kde obvykle pobývají. Pobyt je definován jako region, kde má osoba řádné bydliště alespoň 183 dní z posledních 12 kalendářních měsíců bezprostředně předcházejících kalendářnímu měsíci, ve kterém se závod koná. Řádným bydlištěm se rozumí fyzický pobyt v místě a nesouvisí s občanstvím ani jakoukoli účelově zřízenou adresou. Nemusí se jednat o po sobě následujících 183 dní ani o posledních 183 dní za posledních dvanáct měsíců. "V každém případě nesmí organizátoři závodu připustit do závodu závodníka z jiného regionu, není-li závodníkova způsobilost k účasti v daném závodě potvrzena regionálním ředitelem tohoto jiného regionu."
- 6.5.1.1 Závodník, který běžně pobývá v zemi nebo zeměpisné oblasti, která není členem IPSC, se může stát členem v regionu, který je členem IPSC, a může soutěžit pod záštitou tohoto regionu na základě schválení Výkonné rady IPSC a regionálního prezidia příslušného regionu. Jestliže závodníkův stát nebo zeměpisná oblast, kde žije, následně požádá o členství v IPSC, musí se závodník v průběhu procesu začlenění stát členem tohoto regionu.
- 6.5.2 Závodník a/nebo člen týmu může reprezentovat pouze IPSC region, kde pobývá, s výjimkou následujícího:
- 6.5.2.1 U závodníka, jenž pobývá v jednom regionu, ale přeje si reprezentovat region, jehož je občanem, musí regionální ředitelé regionu pobytu závodníka a regionu občanství závodníka písemně vyslovit svůj souhlas.
- 6.5.2.2 Závodník, pro něhož platí podmínky pravidla 6.5.1.1, může na základě písemného souhlasu regionálního ředitele reprezentovat region, jehož je členem.

- 6.5.3 Na regionálních a kontinentálních mistrovstvích mají právo na získání titulu mistra regionu či kontinentu v divizích, případně v divizích a kategoriích, pouze závodníci, kteří splňují požadavky pobytu uvedené v pravidle 6.5.1. "Při určení mistrů regionu či kontinentu se však výsledky závodu u závodníků odjinud než z daného regionu nebo kontinentu nesmí vymazat z výsledků závodu, které tak musí zůstat nedotčeny." Například:

Mistrovství regionu 1, divize Open

100 % závodník A – region 2 (vyhlášen celkovým vítězem závodu a divize)

99 % závodník B – region 6

95 % závodník C – region 1 (vyhlášen mistrem regionu 1)

6.6 Časový rozpis a zařazení závodníků do skupin (squadding)

- 6.6.1 Závodníci jsou povinni nastupovat k soutěžním výkonům na základě vydaného časového rozpisu a zařazení do skupin. Závodník, který není na stanovišti přítomen ve stanovenou dobu, nesmí stanoviště absolvovat bez předchozího souhlasu ředitele závodu. V opačném případě bude závodník za dané stanoviště ohodnocen nulovým výsledkem.
- 6.6.2 Rozhodčí, sponzoři, činovníci IPSC (dle definice v čl. 6.1 Ústavy IPSC) a další osoby mohou na základě předchozího schválení ředitele závodu soutěžit v tzv. závodě rozhodčích („pre-match“). Závodníkům v hlavní závodě nesmí být bráněno ve sledování závodu rozhodčích. Všichni členové oficiálních regionálních družstev musí soutěžit v hlavní závodě. Výsledky dosažené v závodě rozhodčích mohou být na základě rozhodnutí ředitele závodu zahrnuty do celkových výsledků závodu, a to pod podmínkou, že jsou data závodu rozhodčích zveřejněna v oficiálním rozpisu závodu. (viz také čl. 2.3).
- 6.6.3 Závod, turnaj nebo liga se budou považovat za zahájené v první den, kdy závodníci (včetně závodníků uvedených výše) začnou střilet s hodnocením, a za ukončené v momentě, kdy ředitel závodu prohlásí výsledky za konečné.

6.7 Mezinárodní klasifikační systém („ICS“)

- 6.7.1 Výkonná rada IPSC může koordinovat a vydávat nařízení a postupy konkrétně zaměřené na řízení a správu mezinárodního klasifikačního systému.
- 6.7.2 Závodníci, kteří chtějí získat mezinárodní klasifikaci, musí střilet schválené střelecké situace, které jsou k dispozici na internetové stránce IPSC.

7. KAPITOLA: Řízení závodu

7.1 Vedení závodu

Povinnosti a odpovědnost členů vedení závodu jsou definovány následovně:

- 7.1.1 Range Officer (RO) - rozhodčí: vydává povely na střelecké situaci, dohlíží na dodržení písemného popisu stanoviště závodníkem a důkladně sleduje dodržování bezpečnosti závodníkem. Rovněž hlásí čas, zásahy a penalizace dosažené či udělené závodníkovi a dále ověřuje, zda jsou tyto správně zapsány v závodníkově záznamu o hodnocení, tzv. "scoresheetu" (podřízen Chief Range Officerovi a Range Masterovi).
- 7.1.2 Chief Range Officer (CRO) – hlavní rozhodčí: má hlavní pravomoc nad všemi osobami a činnostmi na střeleckých situacích, za něž odpovídá, a dohlíží na spravedlivé, správné a neměnné uplatňování těchto pravidel (podřízen Range Masterovi).
- 7.1.3 Stats Officer (SO) – rozhodčí statistik: provádí sběr, třídění, ověřování, zadávání a uschování všech záznamů o hodnocení (scoresheetů) a následně za sestavení předběžných a konečných výsledků. O veškerých neúplných nebo nepřesně vyplněných záznamech o hodnocení musí být bez prodlení uvědomen Range Master (přímo podřízen Range Masterovi).
- 7.1.4 Quartermaster (QM) – rozhodčí pro technické zabezpečení: provádí vydávání, opravy a údržbu vybavení střelnice (např. terčů, zálepek, barvy, součástí stavby apod., vybavení pro rozhodčí (timery, baterie, sešíváčky, sešívací sponky, podložky apod.) a občerstvení pro rozhodčí (přímo podřízen Range Masterovi).
- 7.1.5 Range Master (RM) – vedoucí střelnice: má celkovou pravomoc nad všemi osobami a činnostmi v rámci celé střelnice, včetně bezpečnosti na střelnici, fungování všech střeleckých situací a uplatňování těchto pravidel. Musí být seznámen s veškerými diskvalifikacemi ze závodu a arbitrážními protesty. Range Master je obvykle jmenován ředitelem závodu, s nímž spolupracuje, avšak u závodů IPSC Level IV a vyšší musí být jmenování Range Mastera předem schváleno Výkonnou radou IPSC.
- 7.1.6 Match Director (MD) – ředitel závodu: řeší obecnou administrativu závodu, jako např. zařazení do squadů, časový rozpis, stavbu situací na střelnici, koordinaci veškerého pomocného personálu a poskytování služeb. S výjimkou záležitostí, které jsou těmito pravidly svěřeny konečnému rozhodnutí Range Mastera, má ve všech věcech konečnou pravomoc a rozhodnutí. MD je jmenován pořadajícím organizací a spolupracuje s Range Masterem.

7.2 Kázeň členů vedení závodu

- 7.2.1 Všichni členové vedení závodu vyjma ředitele závodu podléhají Range Masterovi (s výjimkou případů, kdy se ředitel závodu soutěže účastní jako závodník). Range Master je odpovědný za rozhodnutí ve věcech chování a kázně.
- 7.2.2 V případě porušení kázně členem vedení závodu musí Range Master zaslat zprávu o události s podrobnými informacemi o postihu regionálnímu řediteli regionu, jehož je dotčený členem, Regionálnímu řediteli regionu, ve kterém se soutěž pořádá a prezidentovi Mezinárodní asociace rozhodčích (IROA).
- 7.2.3 Člen vedení závodu, který je diskvalifikován ze závodu pro porušení bezpečnosti jako závodník, může dále působit jako člen vedení závodů. O jeho účasti rozhodne Range Master

7.3 Jmenování členů vedení závodu

- 7.3.1 Pořadatelé závodu musí před zahájením závodu jmenovat ředitele závodu a Range Mastera, kteří budou plnit povinnosti stanovené těmito pravidly. Range Masterem by měl být jmenován nejlépe nejkompetentnější a nejzkušenější přítomný rozhodčí (viz také pravidlo 7.1.5). U závodů Level I a II může být ředitelem závodu a Range Masterem jmenována tatáž osoba.
- 7.3.2 Odkazy v těchto pravidlech na vedení závodu (např. „rozhodčí“, „Range Master“ atp.) označují osoby, které byly pořadateli závodu oficiálně jmenovány k plnění oficiální funkce v rámci závodu. Certifikovaní rozhodčí, kteří se však účastní závodu jako běžní závodníci, nemají pozici ani pravomoc rozhodčích v tomto závodě. Tyto osoby proto neměly při své účasti v závodě nosit oděv s označením rozhodčího.

8. KAPITOLA: Střelecká situace

8.1 Stav připravenosti pušky

Obvyklé stavy připravenosti pušky jsou uvedeny níže. Pokud ovšem závodník nenabije komoru tam, kde mu to popis situace povoluje, ať již omylem, nebo úmyslně, nesmí rozhodčí nijak zasahovat, neboť závodník je vždy odpovědný za manipulaci se svou puškou.

8.1.1 Pušky:

8.1.1.1 Nabito (možnost 1): zásobník plný, zasunutý do zbraně (je-li puška vybavena odnímatelným), náboj v komoře, kohout a/nebo bicí mechanismus napnutý a pojistka ve stavu zajištěno (pokud to puška svou konstrukcí umožňuje).

8.1.1.2 Nabito (možnost 2): plný zásobník zasunutý do zbraně (je-li jí puška vybavena odnímatelným), komora prázdná a závěr zavřený.

8.1.1.3 Nenabito (možnost 3): nábojová schránka musí být prázdná, odnímatelné zásobníky vyjmuté a komora prázdná. Závěr může být v otevřené nebo zavřené poloze.

8.1.2 Neplatí

8.1.3 Střelecké situace mohou vyžadovat stavy připravenosti odlišné od stavů uvedených výše. V tomto případě musí být požadovaný stav zbraně jasně uveden v písemném popisu stanoviště.

8.1.4 S výjimkou omezení daných podmínkami divizí (viz přílohy) nesmí být závodník omezován v počet nábojů nabitých nebo přebitých do pušky. Písemným popisem stanoviště může být pouze stanoveno, kdy má být zbraň nabita nebo kdy se požaduje povinné přebití na základě pravidla 1.1.5.2.

8.2 Stav připravenosti závodníka

Takto se označuje stav, kdy na přímý povel rozhodčího:

8.2.1 Příprava, zajištění, držení či umístění pušky se provádí v souladu s písemným popisem stanoviště.

8.2.2 Není-li popisem situace stanoveno jinak, závodníkův postoj před zahájením řešení střelecké situace musí být vzpřímený a uvolněný, s puškou ve stavu připravenosti v obou rukou, přičemž pažba se musí závodníka dotýkat na úrovni boků, ústí hlavně musí směřovat k terčům a prst se musí nacházet mimo prostor lučíku. Závodníkovi, jenž řeší nebo absolvuje střeleckou situaci s použitím nesprávné startovní pozice, může být rozhodčím nařízeno opakování střelecké situace.

Různá stanoviště mohou písemným popisem stanoviště vyžadovat, aby „pozice připravenosti“ byla vleže, vkleče, vsedě nebo jiná. Směrodatný je však „stav připravenosti“ pušky stanovený těmito pravidly a hlavní obecné rysy „pozice připravenosti“.

Střelecká situace nesmí závodníkovi umožnit začínat její řešení s puškou založenou do ramene a zamířenou k terčům.

8.2.3 Střelecká situace nesmí závodníkovi nařizovat či umožňovat dotyk nebo držení zásobníku, rychlonabíjecí pomůcky nebo střeliva kromě zásobníku zasunutého do zbraně po povelu Standby a před Startovním signálem (s výjimkou nutného dotyku spodní částí spuštěné paže).

8.3 Povely na střelnici

Na střelnici se používají tyto povely v uvedeném pořadí:

8.3.1 „Load And Make Ready“ (nebo „Make Ready“ při startu s nenabitou zbraní) – Tento povel znamená začátek střelecké situace. Závodník musí být pod přímým dohledem rozhodčího otočen směrem k terčům nebo bezpečným směrem stanoveným rozhodčím, nasadit si ochranu zraku a sluchu a připravit zbraň v souladu s písemným popisem stanoviště. Následně musí závodník zaujmout požadovanou startovní pozici. Jakmile závodník tento postoj zaujme, bude rozhodčí pokračovat.

8.3.1.1 Po vydání povelu „Load and Make Ready“ (nebo „Make Ready“ při startu s nenabitou zbraní) nesmí závodník před vydáním startovního signálu opustit prostor startu bez předchozího souhlasu a pod přímým dohledem rozhodčího. Po prvním porušení tohoto pravidla obdrží závodník varování a při dalším porušení v témže závodě může být uplatněno pravidlo 10.6.1.

8.3.2 „Are You Ready?“ – Pokud závodník nezareaguje záporně, znamená to, že zcela rozumí požadavkům střelecké situace a je připraven pokračovat. Pokud závodník není při povelu „Are You Ready?“ připraven, musí prohlásit „Not Ready“. Doporučuje se, aby závodník, je-li připraven, dal rozhodčímu najevo svou připravenost zaujetím požadované startovní pozice.

8.3.3 „Standby“ – Po tomto povelu by měl intervalu 1 - 4 sekundy následovat startovní signál (viz 10.2.6).

8.3.4 Startovní signál – signál závodníkovi k zahájení řešení střelecké situace. Pokud závodník na startovní signál z jakéhokoliv důvodu nezareaguje, rozhodčí se ujistí, zda je závodník připraven, a zopakuje povely od „Are You Ready?“

8.3.4.1 V případě, že závodník začne omylem řešit situaci ještě před startovním signálem (předčasný start), musí být rozhodčím co nejdříve zastaven a po uvedení situace do původního stavu bude odstartován znovu.

8.3.5 „Stop“ – Tento povel může být vydán kterýmkoli rozhodčím přiděleným na stanoviště kdykoli v průběhu střelecké situace. Závodník je povinen okamžitě zastavit střelbu, zastavit se a vyčkat na další pokyny rozhodčího.

8.3.5.1 Při provádění standardních cvičení může rozhodčí po dokončení prvního dílčího střeleckého úkolu vydávat další průběžné povely tak, aby závodníka připravil na druhý a následující string (např. „Reload if required“). Veškeré tyto průběžné povely musí být jasně uvedeny v písemném popisu stanoviště.

8.3.6 „If You Are Finished, Unload And Show Clear“ - Jestliže závodník ukončil střelbu, musí snížit pušku ze záměrné a předložit ji rozhodčímu ke kontrole, přičemž ústí hlavně musí směřovat k terčům a puška musí mít prázdnou zásobníkovou schránku nebo vyjmutý odnímatelný zásobník a prázdnou komoru a závěr musí být podržen nebo zachycen v zadní poloze.

8.3.7 „If Clear, Hammer Down, Open Action“ – Po vydání tohoto povelu již nesmí závodník pokračovat ve střelbě. (viz pravidlo 10.6.1). Se zbraní směřující ústím hlavně k terčům je závodník povinen spustit závěr do přední polohy, dát ránu jistoty a závěr opět otevřít. Následně je nutno přepnout pojistku/-y do polohy zajištěno (pokud typ zbraně umožňuje jejich použití při otevřeném závěru) a vložit do komory bezpečnostní vlaječku. Závěr může zůstat otevřený nebo může být spuštěn.

Jestliže zbraň není prokazatelně prázdná, pokračuje rozhodčí povely od pravidla 8.3.6 (viz také 10.4.3).

Splněním pokynů stanovených pravidlem 8.3.7 závodník dává najevo ukončení střelecké situace. Závodník je následně povinen splnit pravidlo 5.2.1.

8.3.8 „Range Is Clear“ – Dokud rozhodčí toto neohlásí, nesmí se závodníci ani nikdo z rozhodčích z palebné čáry nebo posledního místa střelby pohybovat směrem k terčům ani nesmí toto místo opustit. Po tomto ohlášení mohou jít rozhodčí a závodníci do situace provést hodnocení, zalepit a připravit terče apod.

8.4 Nabíjení, přebíjení nebo vybíjení v průběhu střelecké situace

8.4.1 Při nabíjení, přebíjení nebo vybíjení v průběhu střelecké situace se musí závodníkovy prsty viditelně nacházet mimo prostor lučičku a zbraň musí mířit do situace nebo jiným bezpečným směrem stanoveným rozhodčím (viz čl. 10.5).

8.5 Pohyb

8.5.1 S výjimkou vlastního míření a střelby na terče musí být veškerý pohyb závodníka prováděn s prsty viditelně mimo prostor lučičku, přičemž by pojistka měla být ve stavu zajištěno. Zbraň musí mířit bezpečným směrem. „Pohyb“ je definován jako kterákoli z těchto činností:

8.5.1.1 Více než jeden krok jakýmkoli směrem.

8.5.1.2 Změna střelecké pozice (např. ze stoje do kleku apod.)

8.5.2 Opětovné zavěšení pušky řemenem na ramen je v průběhu řešení střelecké situace zakázáno.

8.6 Dopomoc nebo vyrušení

8.6.1 Závodníkovi nemůže být v průběhu řešení střelecké situace poskytována dopomoc žádného druhu s výjimkou bezpečnostních výstrah, které může závodníkovi kdykoli vydávat rozhodčí přidělený na stanoviště. Tyto výstrahy nezakládají nárok závodníka na opakování situace.

8.6.1.1 Závodníkům na invalidním vozíku či používajícím podobné pomůcky může být Range Masterem udělena zvláštní úleva s ohledem na dopomoc při jejich mobilitě, přičemž však dle uvážení Range Mastera může stále platit pravidlo 10.2.11.

8.6.2 Osobě, která poskytne závodníkovi v průběhu střelecké situace nějakou podporu nebo jej nějak vyrušuje (a pokud závodník tuto dopomoc přijme), může být rozhodčím za stanoviště udělena procedurální penalizace a/nebo pro ni může platit čl. 10.6.

8.6.3 V případě neúmyslného dotyku mezi rozhodčím a závodníkem nebo v případě jiného vyrušení závodníka v průběhu střelecké situace může rozhodčí závodníkovi nabídnout opakování střelecké situace. Závodník musí nabídku přijmout či odmítnout před zjištěním času či zásahů dosažených v rámci původního pokusu. V případě, že se závodník při takovémto vyrušení dopustí porušení bezpečnosti však mohou stále platit ustanovení článku 10.3.

8.7 Zaměřování a prohlídka střelnice

8.7.1 Závodník nesmí zaměřovat terče nabitou zbraní před startovním signálem. Při prvním porušení bude následovat varování a za každý další případ v témže závodě pak procedurální penalizaci.

8.7.2 Jestliže pořadatelé zakazují před startovním signálem zaměřování nenabitou zbraní, musí toto být závodníkům sděleno v písemném popisu stanoviště. Při prvním porušení bude následovat varování a za každý další případ v témže závodě pak procedurální penalizaci.

8.7.3 Pokud je závodníkům umožněno zaměřovat terče nenabitou zbraní, smí tak učinit jen před startovním signálem a jen na jednom terči, aby si ověřili, že jsou jejich mířidla připravena. Závodníci, kteří při zamíření si vyzkouší přenos mezi terči nebo střeleckou pozici, obdrží za každý případ jednu procedurální penalizaci.

8.7.4 Závodníkům je při obhlídce střelecké situace zakázáno používat při zaměřování jakékoli pomůcky (např. imitaci nebo repliku celé zbraně či její části, jakoukoli součást skutečné zbraně včetně jejího příslušenství) kromě vlastních rukou. Každý případ porušení se trestá procedurální penalizací (viz také pravidlo 10.5.1).

8.7.5 Do střelecké situace nesmí nikdo vstoupit ani se v ní pohybovat bez předchozího svolení rozhodčího zařazeného na střeleckou situaci nebo Range Masterem. Za první porušení bude dotyčnému uděleno napomenutí, avšak při dalších přestupcích může platit ustanovení článku 10.6.

9. KAPITOLA: Hodnocení

9.1 Všeobecná nařízení

- 9.1.1 Přiblížení k terči – V průběhu hodnocení terčů se nesmí závodníci nebo jejich zástupci bez povolení rozhodčího přiblížit k žádnému terči na vzdálenost menší než 1 metr. Při prvním porušení bude vydáno varování, ale při dalších porušeních v průběhu téhož závodu může závodník nebo jeho zástupce podle rozhodnutí rozhodčího obdržet procedurální penalizaci.
- 9.1.2 Dotek terče – V průběhu hodnocení terčů se nesmí závodníci ani jejich zástupci bez povolení rozhodčího dotknout žádného terče, měřit na terčích zásahy či jinak s terči manipulovat. Usoudí-li rozhodčí, že závodník nebo jeho zástupce nějak ovlivnil nebo narušil průběh hodnocení výše popsaným způsobem, pak může :
- 9.1.2.1 Hodnotit takovýto terč jako nezasažený, nebo
- 9.1.2.2 Udělit penalizaci za každý dotyčný No-Shoot.
- 9.1.3 Předčasně zalepené terče - Byl-li terč předčasně zalepen, čímž brání řádnému zhodnocení zásahů, musí rozhodčí nařídit závodníkovi opakování střelecké situace.
- 9.1.4 Terče neuvedené do původního stavu – Jestliže po odstřílení střelecké situace předchozím závodníkem nedošlo k zalepení jednoho či více terčů pro právě hodnoceného závodníka, musí rozhodčí stanovit, zda lze přesně určit dosažené zásahy. Pokud se na terči nachází bodované zásahy navíc či sporné penalizované zásahy a pokud není zřejmé, kterých z těchto zásahů dosáhl právě hodnocený závodník, musí být dotyčnému závodníkovi nařízeno opakování střelecké situace.
- 9.1.4.1 Jestliže dojde k náhodnému odfouknutí zálepek z již zalepeného terče větrem, výšlehem z hlavně či jiným způsobem a není-li rozhodčímu zřejmé, jakých zásahů dosáhl právě hodnocený závodník, bude závodníkovi nařízeno opakování střelecké situace.
- 9.1.5 Neprůstřelnost terčů – Hodnocená plocha všech hodnocených IPSC terčů a No-Shootů se považuje za neprůstřelnou. Pokud:
- 9.1.5.1 Vystřelená střela zasáhne svým plným průměrem hodnocenou plochu papírového terče a pokračuje dál tak, že zasáhne hodnocenou část jiného papírového terče, zásah vniklý na dalším terči se nebude hodnotit dosaženými body, případně penalizací.
- 9.1.5.2 Vystřelená střela zasáhne svým plným průměrem hodnocenou část papírového terče a při své další dráze zasáhne či sklopí kovový terč, rozbitný terč nebo elektronický terč, jenž aktivuje další vybavení střelnice, bude se toto považovat za závadu vybavení střelnice. Po řádné úpravě střelecké situace bude závodníkovi nařízeno její opakování.
- 9.1.5.3 Střela zasáhne hodnocenou plochu papírového či kovového terče pouze částí svého průměru a pokračuje dál tak, že zasáhne hodnocenou část jiného papírového nebo kovového terče, bude se zásah na dalším terči hodnotit dosaženými body, případně penalizací.
- 9.1.5.4 Střela zasáhne hodnocenou plochu papírového či kovového terče pouze částí svého průměru a pokračuje dále tak, že sklopí další kovový terč (nebo zasáhne jeho plochu), bude se tento další sklopený (nebo zasažený) kovový terč hodnotit dosaženými body, případně penalizací.
- 9.1.6 Nejsou-li písemným popisem stanoviště výslovně uvedeny jako „průstřelné“ (viz pravidlo 4.1.4.2), považují se veškeré součásti stavby situace, stěny, zábrany, zástěny a další překážky za „neprůstřelné“. Pokud:
- 9.1.6.1 Střela zasáhne celým průměrem neprůstřelný kryt a pokračuje dál tak, že zasáhne jakýkoli hodnocený terč nebo No-Shoot, nebude se tento zásah hodnotit dosaženými body, případně penalizací.
- 9.1.6.2 Střela zasáhne celým průměrem neprůstřelný kryt a pokračuje dál tak, že zasáhne nebo sklopí kovový terč, rozbitný terč nebo elektronický terč, jenž aktivuje další vybavení střelnice, bude se toto považovat za závadu vybavení střelnice (viz čl. 4.6). Po řádné úpravě střelecké situace bude závodníkovi nařízeno její opakování.

- 9.1.6.3 Střela zasáhne neprůstřelný kryt pouze částí svého průměru a pokračuje dál tak, že zasáhne hodnocenou část papírového terče, bude se zásah na papírovém terči hodnotit dosaženými body, případně penalizací.
- 9.1.6.4 Střela zasáhne neprůstřelný kryt pouze částí svého průměru a pokračuje dál tak, že sklopí kovový terč, bude se tento sklopený terč započítávat do hodnocení. Jestliže střela zasáhne neprůstřelný kryt a pokračuje dál tak, že sklopí nebo zasáhne kovový No-Shoot, bude tento sklopený nebo zasažený No-Shoot penalizován.
- 9.1.7 Latě pro instalaci terčů nepředstavují ani průstřelný, ani neprůstřelný kryt. Výstřely, které zcela nebo částečně projdou latěmi pro instalaci terčů a zasáhnou papírový nebo kovový terč, se hodnotí dosaženými body, případně penalizací.
- ## 9.2 Způsoby hodnocení
- 9.2.1 Písemný popis stanoviště musí u každé střelecké situace uvádět jeden z následujících způsobů hodnocení:
- 9.2.2 „Comstock“ – Neomezený čas ukončený posledním výstřelem, neomezený počet možných výstřelů, stanovený počet hodnocených zásahů v terči.
- 9.2.2.1 Pro zjištění výsledku závodníka se sečtou nejvyšší hodnoty stanoveného počtu zásahů z každého terče, odečtou se penalizace a získaná hodnota se vydělí celkovým časem (zaznamenaným na dvě desetinná místa) dosaženým závodníkem při řešení střelecké situace, čímž se získá tzv. „hit faktor“. Celkové výsledky stanoviště se počítají tak, že závodníkovi s nejvyšším hit faktorem se přizná maximální počet bodů dosažitelný na situaci a výsledek všech ostatních závodníků je poměrným způsobem vztažen k výkonu vítěze stanoviště.
- 9.2.3 „Virginia Count“ – Neomezený čas ukončený posledním výstřelem, omezený počet ran, stanovený počet hodnocených zásahů v terči.
- 9.2.3.1 Pro zjištění výsledku závodníka se sečtou nejvyšší hodnoty stanoveného počtu zásahů z každého terče, odečtou se penalizace a získaná hodnota se vydělí celkovým časem (zaznamenaným na dvě desetinná místa) dosaženým závodníkem při řešení střelecké situace, čímž se získá tzv. „hit faktor“. Celkové výsledky stanoviště se počítají tak, že závodníkovi s nejvyšším hit faktorem se přizná maximální počet bodů dosažitelný na situaci a výsledek všech ostatních závodníků je poměrným způsobem vztažen k výkonu vítěze stanoviště.
- 9.2.3.2 Hodnocení Virginia Count se smí používat pouze u standardních cvičení, klasifikačních situací nebo krátkých střeleckých situací.
- 9.2.3.3 Virginia Count se nesmí používat závodech Level IV a vyšších, s výjimkou standardních cvičení (viz pravidlo 6.1.2).
- 9.2.4 „Fixed Time“ – Omezený čas, omezený počet výstřelů, stanovený celkový počet hodnocených zásahů.
- 9.2.4.1 Pro zjištění výsledku závodníka se sečte stanovený počet požadovaných zásahů s nejvyšší hodnotou a odečtou se penalizace. Hit faktor se nepočítá a závodníci jsou řazeni podle čistých dosažených bodů.
- 9.2.4.2 Pokud se u stanovišť s hodnocením Fixed Time používají papírové terče, musejí být tyto pokud možno mizející.
- 9.2.4.3 Hodnocení Fixed Time se smí používat pouze u standardních cvičení, klasifikačních situací nebo krátkých střeleckých situací.
- 9.2.4.4 Fixed Time se nesmí používat na závodech Level IV a vyšších, s výjimkou standardních cvičení (viz pravidlo 6.1.2).
- 9.2.4.5 Na situacích hodnocených způsobem Fixed Time se neudělují penalizace za nezabývání se terčem a nezasažení terče.
- 9.2.5 Výsledky stanovišť musí řadit závodníky v rámci příslušné divize v sestupném pořadí podle bodů dosažených na daném stanovišti (počítáno na 4 desetinná místa).

- 9.2.6 Výsledky závodu musí řadit závodníky v rámci příslušné jejich divize v sestupném pořadí podle součtu jimi dosažených bodů z jednotlivých stanovišť (počítáno na 4 desetinná místa)

9.3 Nerozhodný výsledek

- 9.3.1 Pokud je dle názoru ředitele závodu nutno odstranit nerozhodný výsledek, dotčení závodníci musí absolvovat jednu či více situací stanovených či vytvořených ředitelem závodu, dokud není určen vítěz. Výsledek rozstřelu se použije pouze k určení konečného pořadí těchto závodníků a nemá žádný vliv na jejich původní bodový výsledek ze závodu. Nerozhodný výsledek nesmí být odstraněn náhodnou volbou.

9.4 Hodnocení zásahů a penalizace

- 9.4.1 Hodnocení zásahů na IPSC terčích se provádí v souladu s hodnotami schválenými Valným shromážděním IPSC. (Viz přílohy B a C). Rozbitné terče se obvykle hodnotí 5 body.

9.4.1.1 Pro rozlišení obtížných ran v rámci střelecké situace může být malý počet kovových a/nebo rozbitných terčů hodnocen dvojnásobnou bodovou hodnotou za zásah. V závodě nesmí být takových terčů použito více než 10 % celkového počtu použitých terčů. Jejich použití musí být předem odsouhlaseno při schvalování situací a tyto terče musí být jasně označeny v písemném popisu situace.

- 9.4.2 Každý zásah viditelný na hodnocené ploše papírového No-Shootu se penalizuje dvojnásobkem bodové hodnoty nejvýše hodnoceného zásahu.

- 9.4.3 Pro zahrnutí kovových No-Shootů do hodnocení musí tyto zásahem spadnout a v tomto případě se penalizují dvojnásobkem bodové hodnoty nejvýše hodnoceného zásahu.

- 9.4.4 Každé nezasažení se penalizuje dvojnásobkem hodnoty nejvýše hodnoceného zásahu na daném terči, avšak s výjimkou mizejících terčů (viz pravidla 9.2.4.5 a 9.9.2).

- 9.4.5 U střelecké situace hodnocené způsoby Virginia Count nebo Fixed Time:

9.4.5.1 Za každý výstřel navíc – Extra shot – (tzn. výstřel vypálený nad počet předepsaný pro dílčí střelecký úkol nebo stanoviště) se uděluje jedna procedurální penalizace. Dále se během hodnocení počítá pouze předepsaný počet zásahů s nejvyšší hodnotou.

9.4.5.2 Za každý zásah navíc – Extra hit – (tzn. zásah v hodnocené ploše terče nad celkový počet stanovený pro stanoviště) se uděluje jedna procedurální penalizace. Zásahy neprůstřelného krytu a/nebo No-Shootů se nepovažují za zásahy navíc.

9.4.5.3 Skládané zásahy – Stacked shots – (tzn. při vypálení správného počtu ran v dílčím úkolu, ale při střelbě na menší počet terčů, než je dílčím úkolem předepsáno) se uděluje jedna procedurální penalizace za každý případ. Tato penalizace nebude uplatněna, jestliže písemný popis stanoviště tyto "skládané" zásahy výslovně umožňuje.

- 9.4.6 V případě hodnocení Fixed Time platí:

9.4.6.1 Rány přes čas – Overtime shots – jsou rány vystřelené na terče po signálu k ukončení střelby. Rány přes čas se do výsledku nezapočítávají.

9.4.6.2 Jsou-li použity statické papírové hodnocené terče, má se za to, že ranami přes čas je docíleno zásahů s nejvyšší bodovou hodnotou, které jsou na terčích viditelné, a proto se tyto zásahy pro účely hodnocení neberou v úvahu. Například na stanovišti se zásahy 1xA, 6xC a 1xD, na níž jsou vystřeleny 2 rány přes čas, se 2 zásahy s nejvyšší hodnotou (tj. 1xA a 1xC) neberou v potaz a konečným hodnocením jsou tedy zásahy 5xC a 1xD.

9.4.6.3 Jsou-li použity statické papírové No-Shooty, má se za to, že ke všem zásahům došlo v průběhu stanového času, a tyto zásahy se při hodnocení počítají podle pravidla 9.4.2.

9.4.6.4 Jsou-li použity statické či rozbitné terče, všechny terče zasažené po signálu k ukončení střelby nebudou brány pro účely hodnocení v úvahu.

9.5 Podstata hodnocení

- 9.5.1 Není-li stanoveno jinak písemným popisem stanoviště, musí být na hodnocený papírový terč vystřeleno nejméně jednou, přičemž se hodnotí nejlepší zásah. Na hodnocený kovový terč musí být vystřeleno minimálně jednou a pro hodnocení musí terč padnout. Pro hodnocení rozbitného terče jako zasažený se musí tento rozbít a z původního terče musí chybět nebo se z něj musí oddělit jeho viditelná část.
- 9.5.2 Jestliže se průměr střely jakéhokoli zásahu v hodnoceném terči dotýká hranice mezi zónami nebo hranice mezi nehodnoceným okrajem a hodnocenou zónou nebo jestliže protíná více hodnocených zón, bude být takový zásah hodnocen vyšší hodnotou.
- 9.5.3 Jestliže se průměr střely dotýká hodnocené zóny jak hodnoceného terče, tak No-Shootu, bude hodnocen zásah v terči a zároveň bude udělena penalizace.
- 9.5.4 Radiální trhliny rozšiřující průměr vstřelu se nehodnotí body ani penalizací.
9.5.4.1 Zvětšené otvory v papírových terčích, které jsou větší než průměr střely použité závodníkem, se nehodnotí body ani penalizací, jestliže se v pozůstatcích vstřelu nenachází viditelný důkaz (např. stopy mazadla, rýhování, „korunka“) vyvracející předpoklad, že k vytvoření otvoru došlo odraženou střelou či působením materiálu roztržitého střelou.
- 9.5.5 Minimální bodový zisk za střeleckou situaci nebo dílčí střelecký úkol je roven nule.
- 9.5.6 Pokud se závodník nezabývá každým hodnoceným terčem střelecké situace nejméně jednou ranou, bude mu za každý takový terč udělena jedna procedurální penalizace za nezabývání se terčem a příslušné penalizace za nezasažení (viz pravidlo 10.2.7).
- 9.5.7 Viditelné zásahy hodnoceného terče nebo No-Shootu, které jsou důsledkem výstřelů vypálených zpoza terče, se nehodnotí body resp. penalizací.

9.6 Ověření výsledků a protest

- 9.6.1 Jakmile rozhodčí oznámí „Range is Clear“, bude závodníkovi nebo jeho zástupci umožněno doprovázet rozhodčího odpovědného za hodnocení a toto hodnocení ověřit. Toto však nemusí platit pro střelecké situace obsahující pouze reagující terče nebo samostavěcí terče a/nebo terče s elektronickou registrací zásahu.
- 9.6.2 Rozhodčí odpovědný za střeleckou situaci může stanovit, že proces hodnocení bude zahájen ještě v době, kdy závodník dokončuje střeleckou situaci. V takovém případě může rozhodčího doprovázet oprávněný zástupce závodníka, jenž hodnocení ověří. Závodníci musí být o tomto postupu informováni v průběhu briefingu.
- 9.6.3 Jestliže závodník (nebo jeho zástupce) neověří v průběhu hodnocení terč, ztrácí právo na odvolání ve věci hodnocení tohoto terče.
- 9.6.4 Jakákoli námitka k hodnocení nebo k penalizaci musí být závodníkem (nebo jeho oprávněným zástupcem) vůči rozhodčímu uplatněna před natřením, zalepením nebo postavením terče.
- 9.6.5 V případě, že rozhodčí trvá na původním hodnocení či penalizaci a závodník s tímto nesouhlasí, může se odvolat k hlavnímu rozhodčímu (CRO) a následně k Range Masterovi.
- 9.6.6 Rozhodnutí Range Mastera je konečné. Vůči rozhodnutí o hodnocení již nejsou povolena žádná další odvolání.
- 9.6.7 V průběhu sporu o hodnocení nesmí být předmětný terč zalepen, překryt nebo jinak upraven dříve, než je záležitost vyřešena. Rozhodčí může vyjmout sporný papírový terč ze střelecké situace pro účely dalšího zkoumání, aby tak zabránil zpoždění v průběhu soutěže. Závodník i rozhodčí musí terč podepsat a jasně označit sporný zásah či sporné zásahy.
- 9.6.8 Pro ověření a/nebo stanovení hodnoty zásahů na papírovém terči se v případě potřeby musí používat kalibrační fólie schválené Range Masterem.

9.7 Záznam o hodnocení (scoresheet)

- 9.7.1 Před svým podpisem závodníkovu záznamu o hodnocení (scoresheetu) musí rozhodčí vyplnit všechny informace (včetně veškerých udělených varování). Jakmile záznam o hodnocení podepíše rozhodčí, musí na příslušné místo svůj podpis připojit také závodník. Elektronické záznamy a podpisy budou přijatelné na základě souhlasu regionálního prezidia. Pro zápis všech bodových hodnot či penalizací by se měla používat celá čísla. Čas dosažený závodníkem na střelecké situaci musí být zaznamenán do vyhrazeného pole s přesností na 2 desetinná místa.
- 9.7.2 Pokud je třeba provést v záznamu o hodnocení opravy, musí být tyto jasně uvedeny v originálu i v dalších kopiích závodníkovu záznamu o hodnocení. Jakákoliv oprava by měla být parafována závodníkem a rozhodčím.
- 9.7.3 Pokud závodník z jakéhokoli důvodu odmítne podepsat nebo parafovat záznam o hodnocení, musí být tato skutečnost oznámena Range Masterovi. Jestliže Rangem Master usoudí, že střelecká situace a záznam o jejím hodnocení jsou v pořádku, nepodepsaný záznam o hodnocení bude jako obvykle zařazen ke zpracování do výsledků závodu.
- 9.7.4 Záznam o hodnocení, který byl podepsán závodníkem i rozhodčím, je konečným dokladem, že střelecká situace byla absolvována a že čas, body a penalizace uvedené na záznamu o hodnocení jsou přesné a nesporné. Podepsaný záznam o hodnocení je považován za definitivní dokument a kromě případů vzájemné dohody závodníka a rozhodčího, jenž záznam o hodnocení podepsal, a rozhodnutí arbitráže může být záznam o hodnocení změněn pouze pro opravu aritmetických chyb nebo pro přidání procedurální penalizace podle pravidla 8.6.2.
- 9.7.5 Pokud jsou na záznamu o hodnocení zjištěny nedostatečné nebo nadbytečné údaje nebo jestliže na něj nebyl zaznamenán čas, bude závodníkovi nařízeno opakování střelecké situace.
- 9.7.6 Není-li opakování z jakéhokoli důvodu možné či přípustné, platí následující:
- 9.7.6.1 Chybí-li záznam o času, závodníkovi za střeleckou situaci uděleno nulové hodnocení .
- 9.7.6.2 Byl-li zaznamenán nedostatečný počet zásahů nebo nezasažení, budou ty, které byly zaznamenány, považovány za úplné a rozhodující.
- 9.7.6.3 Byl-li zaznamenán větší počet zásahů nebo nezasažení, budou použity zaznamenané zásahy s nejvyšší hodnotou.
- 9.7.6.4 Procedurální penalizace zanesené do záznamu o hodnocení budou považovány za úplné a definitivní, a to s výjimkou situací, kde platí pravidlo 8.6.2.
- 9.7.6.5 Jestliže na záznamu o hodnocení chybí totožnost střelce, musí být tento záznam předán Range Masterovi, který podnikne kroky, které považuje za nutné k nápravě.
- 9.7.7 Dojde-li ke ztrátě původního záznamu o hodnocení nebo pokud tento záznam o hodnocení nebude z jakéhokoli důvodu k dispozici, použije se duplikát od závodníka nebo jakýkoli jiný písemný či elektronický záznam přijatelný pro Range Mastera. Není-li duplikát od závodníka či jiný písemný či elektronický záznam k dispozici nebo pokud jej Range Master nepovažuje za dostatečně čitelný, bude závodníkovi nařízeno opakování střelecké situace. Má-li Range Master za to, že opakování střelecké situace není z jakéhokoli důvodu možné, bude závodníkovi za příslušnou střeleckou situaci udělen nulový čas a nulové bodové hodnocení.

9.8 Odpovědnost za hodnocení

- 9.8.1 Každý závodník je odpovědný za přesný záznam svého hodnocení a za ověření seznamů vyvěšených rozhodčím statistikem.
- 9.8.2 Jakmile všichni soutěžící dokončí závod, měl by rozhodčí statistik zveřejnit a vyvěsit předběžné výsledky na nápadném místě v prostoru střelnice pro účely jejich ověření ze strany závodníků.
- 9.8.3 Pokud závodník zaznamená chybu v předběžných výsledcích po ukončení závodu, musí nejpozději do jedné hodiny po jejich zveřejnění podat protest rozhodčímu statistikovi. Není-li protest podán v tomto časovém limitu, vyvěšené výsledky jsou platné a protest bude zamítnut.
- 9.8.4 Závodníci, kteří podle rozpisu (nebo jiného povolení ředitel závodu) dokončí všechny střelecké situace v závodě za dobu kratší než je celé trvání závodu (např. během 1 dne při 3 denním závodě), jsou povinni své

předběžné výsledky zkontrolovat dle zvláštních postupů a ve lhůtách stanovených ředitelem závodu (např. prostřednictvím internetové stránky). V opačném případě nebudou jejich protesty proti hodnocení přijaty. Příslušný postup musí být předem zveřejněn v písemných materiálech k závodu a/nebo vyvěšen na nápadném místě v prostoru střelnice před zahájením závodu (viz rovněž čl. 6.6).

9.9 Hodnocení pohyblivých terčů.

Pohyblivé terče budou bodově hodnoceny nebo penalizovány v souladu s následujícími pravidly:

- 9.9.1 U pohyblivých, u nichž je v klidovém stavu (před aktivací nebo po ní) vidět alespoň část bodované plochy nebo které se neustále objevují a mizí, se vždy udělují penalizace za nezabývání se terčem a/nebo za nezasažení (s výjimkou uplatnění pravidla 9.2.4.5).
- 9.9.2 U pohyblivých terčů, které nesplňují výše uvedená kritéria, se neuděluje penalizace za nezabývání se terčem nebo za nezasažení, s výjimkou uplatnění pravidla 9.9.3.
- 9.9.3 U pohyblivých terčů se vždy udělí penalizace za nezabývání se terčem a za nezasažení v případě, že závodník neaktivuje mechanismus spouštějící pohyb těchto terčů.

9.10 Oficiální čas

- 9.10.1 Pro oficiální záznam času dosaženého závodníkem při řešení střelecké situace musí být použito pouze měřicí zařízení, které je obsluhováno rozhodčím. Je-li toto měřicí zařízení vadné, bude závodníkovi, jehož čas nelze přesně stanovit, nařízeno opakování stanoviště.
- 9.10.2 Pokud je čas uvedený na závodníkově záznamu o hodnocení podle názoru arbitrážní komise nereálný, bude závodníkovi nařízeno opakování střelecké situace (viz pravidlo 9.7.4).
- 9.10.3 Závodník, který zareaguje na startovní signál, ale dále z jakéhokoliv důvodu nepokračuje v řešení střelecké situace a nemá zaznamenaný čas na měřicím zařízení obsluhovaném rozhodčím, bude za příslušnou střeleckou situaci ohodnocen nulovým časem a nulovou bodovou hodnotou.

9.11 Programy pro hodnocení

- 9.11.1 Programy pro hodnocení, schválené ze strany IPSC, jsou Match Scoring System (MSS) a Windows® Match Scoring System (WinMSS). Pro závody schválené IPSC nesmí být bez předchozího písemného souhlasu regionálního ředitele pořádajícího regionu použity žádné jiné programy pro hodnocení. V případě MSS a WinMSS musí být použity nejnovější verze těchto hodnotících programů, které jsou k dispozici na internetové stránce IPSC.

10. KAPITOLA: Penalizace

10.1 Procedurální penalizace – všeobecná nařízení

- 10.1.1 Procedurální penalizace bude udělena, jestliže závodník nedodrží postup stanovený písemným popisem stanoviště. Rozhodčí, který udělí takovému procedurální penalizaci, musí počet penalizací a důvod jejich udělení jasně uvést na závodníkův záznam o hodnocení.
- 10.1.2 Procedurální penalizace je stanovena jako dvojnásobek nejvyššího dosažitelného zásahu v papírovém terči IPSC uvedeném v příloze B. Pokud je nejvyšší dosažitelná hodnota zásahu v papírovém terči IPSC 5 bodů, každá procedurální penalizace musí být mínus 10 bodů.
- 10.1.3 Závodník, který nesouhlasí s udělením nebo počtem procedurálních penalizací, se může odvolat k hlavnímu rozhodčímu a/nebo Range Masterovi. Závodník, jenž se nadále cítí poškozen, může následně podat arbitrážní protest.
- 10.1.4 Procedurální penalizaci nelze zrušit dalším konáním závodníka. Například závodníkovi, jenž vystřelí na terč při přešlapu stanovené linie, bude stále udělena příslušná penalizace, i když následně střílí na stejný terč bez přešlápnutí této linie.

10.2 Procedurální penalizace – konkrétní příklady

- 10.2.1 Závodníkovi, jenž se střelbě dotýká jakoukoli částí těla země za přešlapovou nebo ohraničující čarou, bude udělena 1 procedurální penalizace za každý takový případ. Jestliže však závodník porušením čáry získal na jakémkoli terči či terčích významnou soutěžní výhodu, může mu být namísto toho udělena 1 procedurální penalizace za každý výstřel na daný terč či terče při porušení této čáry. Penalizace se neuděluje, jestliže závodník při přešlapu čáry nevystřelí.
- 10.2.2 Závodníkovi, jenž nedodrží proceduru stanovenou písemným popisem stanoviště, bude udělena 1 procedurální penalizace za každý případ. Jestliže však závodník získal nedodržením významnou soutěžní výhodu, může mu namísto jediné penalizace být udělena 1 procedurální penalizace za každý výstřel (např. udělena jedna procedurální penalizace za každou vystřelenou ránu (např. více ran z jiné než předepsané pozice či postavení).
- 10.2.3 Pokud je ve výše uvedených případech udělena vícenásobná penalizace, nesmí tato překročit maximální počet hodnocených zásahů, které mohou být závodníkem dosaženy. Například závodník, který získá výhodu při porušení přešlapové čáry, ohraničující čáry nebo střeleckého boxu v místě, kde jsou viditelné pouze 4 kovové terče, obdrží procedurální penalizaci za každý výstřel při přešlapu, avšak maximálně 4 procedurální penalizace bez ohledu na skutečný počet výstřelů.
- 10.2.4 Závodníkovi, jenž nedodrží povinné přebití, bude udělena 1 procedurální penalizace za každou ránu vystřelenou po momentu, kdy bylo stanoveno přebití, a to až do přebití.
- 10.2.5 Závodníkovi, jenž v Cooperově tunelu shodí jeden či více kusů stropního materiálu, bude udělena 1 procedurální penalizace za každý spadlý kus stropního materiálu. Za materiál spadlý v důsledku nárazu či úderu závodníka do svislých opěrných prvků nebo působením výtoku plynů po výstřelu nebo zpětného rázu se penalizace neuděluje.
- 10.2.6 Závodníkovi, jenž se po vydání povelu „Standby“ a před startovním signálem snaží ulít start (např. pohybem ruky ke zbrani, nabíjecí pomůcce nebo střelivu) nebo se přesouvá do výhodnější střelecké pozice, postavení nebo postoje, bude udělena 1 procedurální penalizace. Pokud může rozhodčí závodníka před odstartováním zastavit, bude mu při porušení uděleno varování a závodník bude odstartován znovu.
- 10.2.7 Závodníkovi, jenž nevystřelí na jakýkoli hodnocený terč alespoň jeden výstřel, bude udělena 1 procedurální penalizace za každý takový terč a současně příslušný počet nezasažení, a to s výjimkou uplatnění pravidel 9.2.4.5 a 9.9.2.
- 10.2.8 Neplatí
- 10.2.9 Závodník, jenž opustí střeleckou pozici, se může vrátit a ze stejného místa střílet znovu, jestliže tak učiní bezpečně. Písemným popisem stanoviště však toto může být u klasifikačních situací, standardních cvičení a na závodech Level I a II zakázáno a za každý takto vypálený výstřel bude udělena 1 procedurální penalizace.

- 10.2.10 Jestliže závodník na terč nebo terče vystřelí řízenou dávkou nebo v plně automatickém režimu (v němž jednou manipulací se spouští vyjde více než jeden výstřel), bude mu za toto stanoviště uděleno nulové hodnocení. Jestliže k výstřelu došlo nebezpečným směrem nebo podle podmínek stanovených pravidlem 10.3.1, platí ustanovení příslušného článku (viz také pravidlo 10.4.8).
- 10.2.11 Zvláštní penalizace: Závodník, jenž není schopen zcela splnit jakoukoli část střelecké situace v důsledku vlastního handicapu nebo zranění, může před zahájením řešení situace požádat Range Mastera o udělení penalizace namísto předepsaného požadavku situace.
- 10.2.11.1 Pokud Range Master tuto žádost schválí, bude od závodníkovy bodového výsledku odečtena minimálně jedna procedurální penalizace a maximálně penalizace ve výši 20 % bodů nastřílených závodníkem (zaokrouhлено na nejbližší celé číslo). Jestliže lze na střelecké situaci dosáhnout 100 bodů a závodník ve skutečnosti nastřílí 90 bodů, bude zvláštní penalizace představovat 18 bodů. U závodníka s vážným fyzickým handicapem však může Range Master před zahájením řešení situace závodníkem upustit od všech procedurálních penalizací.

10.3 Diskvalifikace ze závodu - všeobecná nařízení

- 10.3.1 Závodníkovi, jenž se na závodě IPSC dopustí porušení bezpečnosti nebo jiné zakázané činnosti, bude udělena diskvalifikace z tohoto závodu a bude mu zabráněno v absolvování všech zbývajících střeleckých situací v daném závodě, a to bez ohledu na časový rozpis a na prostorové řešení závodu.
- 10.3.2 Při udělení diskvalifikace ze závodu je rozhodčí povinen uvést důvod diskvalifikace a datum a čas události na závodníkův záznam o hodnocení a o věci musí být co nejdříve informován Range Master.
- 10.3.3 Výsledky závodníka, který obdržel diskvalifikaci ze závodu, nesmí být vymazány z výsledků závodu a tyto mohou být ředitelem závodu prohlášeny za konečné až po uplynutí lhůty stanovené pravidlem 11.3.1, pokud během ní nebude Range Masterovi (nebo osobě jím určené) podán arbitrážní protest v jakékoli věci.
- 10.3.4 Pokud bude arbitrážní protest předložen ve lhůtě stanovené pravidlem 11.3.1, platí pravidlo 11.3.2.
- 10.3.5 Na výsledky závodníka, jenž absolvoval závod rozhodčích nebo hlavní závod bez diskvalifikace z tohoto závodu, nebude mít vliv pozdější diskvalifikace udělená závodníkovi při jeho účasti v Shoot-Off nebo v jiné přidružené soutěži.

10.4 Diskvalifikace ze závodu - náhodný výstřel

Závodník, který způsobí náhodný výstřel, musí být rozhodčím co nejdříve zastaven. Náhodný výstřel je definován takto:

- 10.4.1 Výstřel, který míří přes zadní nebo boční dopadovou plochu nebo jiným směrem, jenž je v písemném popisu stanoviště pořadatelem označen za nebezpečný. Závodník, jenž legitimně vystřelí na terč, ale jehož střela pak pokračuje nebezpečným směrem, nebude diskvalifikován, ale mohou být uplatněna ustanovení čl. 2.3.
- 10.4.2 Výstřel do země ve vzdálenosti menší než 3 metry od závodníka, s výjimkou střelby na papírový terč bližší než 3 metry od závodníka. Střela, která zasáhne zem méně než 3 metry od závodníka v důsledku vadného náboje bez prachové náplně, je z tohoto pravidla vyjmuta.
- 10.4.3 Výstřel při přípravě na střeleckou situaci nebo v průběhu nabíjení, přebíjení nebo vybíjení zbraně. Toto zahrnuje i výstřely během procedur uvedených v pravidle 8.3.7.
- 10.4.3.1 Výjimka – detonace náboje, k níž dojde při vybíjení zbraně, se nepovažuje za výstřel, za nějž se uděluje diskvalifikace, avšak může platit ustanovení pravidla 5.1.6.
- 10.4.4 Výstřel, který vyjde při opravě závady.
- 10.4.5 Výstřel, který nastane během předávání pušky z jedné ruky do druhé.
- 10.4.6 Výstřel, který nastane při pohybu, pokud se závodník nezabývá terčí.
- 10.4.7 Výstřel na kovový terč ze vzdálenosti menší než 50 metrů, měřeno od povrchu terče k nejbližší části závodníkovy těla, která se dotýká země (viz pravidlo 2.1.3).

- 10.4.8 Jestliže závodník na terč nebo terče vystřelí řízenou dávkou nebo v plně automatickém režimu (v němž jednou manipulací se spouští vyjde více než jeden výstřel), bude mu za toto stanoviště uděleno nulové hodnocení a bude vydáno varování. V případě dalšího přestupku bude diskvalifikován ze závodu.
- 10.4.9 Výjimka: Pokud lze prokázat, že výstřel byl způsoben poškozenou nebo vadnou částí zbraně, pak se závodník nedopustil porušení bezpečnosti podle tohoto článku a diskvalifikace ze závodu nebude udělena, avšak výsledek závodníka z této střelecké situace bude nula. Zbraň musí být okamžitě předložena ke kontrole Range Masterovi nebo osobě jím určené, která provede kontrolu zbraně a provede veškeré zkoušky ke zjištění, zda k výstřelu skutečně došlo poškozením či závadou části zbraně. Závodník se nesmí proti diskvalifikaci ze závodu za náhodný výstřel odvolat s odkazem na poškození nebo vadu části zbraně, jestliže před opuštěním střelecké situace nepředloží zbraň ke kontrole.

10.5 Diskvalifikace ze závodu – nebezpečná manipulace se zbraní

K příkladům nebezpečné manipulace se zbraní patří mimo jiné:

- 10.5.1 Za manipulaci se zbraní mimo vyznačený prostor bezpečnostní zóny nebo mimo prostor považovaný rozhodčím za bezpečný nebo bez dozoru rozhodčího a na jeho přímý pokyn může být udělena diskvalifikace ze závodu. Toto neplatí pro přenášení pušek, pro něž platí pravidlo 5.2.1. Diskvalifikace ze závodu může být udělena za následujících okolností: a) porušení pravidla o přenášení zbraně v přiměřeně vertikální poloze podle pravidla 5.2.1.1 a 5.2.1.2, nebo b) porušení podmínek pro směr ústí hlavně stanovených pravidlem 5.2.1.3, nebo c) nedodržení podmínek pravidla 5.2.1.5, nebo d) nedodržení podmínek pravidla Rule 5.2.1.7.
- 10.5.2 Pokud kdykoliv během řešení střelecké situace zamíří závodník ústím hlavně své pušky zpět, tzn. více než 90 stupňů od kolmice na střed zadní dopadové plochy nebo pokud při absenci zadní dopadové plochy zamíří zbraň ven ze situace, ať již je zbraň nabitá či nikoli.
- 10.5.3 Pokud závodník kdykoliv během střelecké situace, při nabíjení, přebíjení nebo vybíjení upustí zbraň, ať nabitou nebo nenabitou. Závodník, který z jakéhokoliv důvodu během řešení střelecké situace bezpečně a záměrně odloží svou zbraň na zem nebo jiný stabilní předmět, nebude diskvalifikován za předpokladu, že:
- 10.5.3.1 Závodník zachovává stálý fyzický kontakt se zbraní, dokud tato neleží pevně a stabilně na zemi nebo na jiném stabilním předmětu, a
- 10.5.3.2 závodník neustále setrvává ve vzdálenosti do 1 metru od zbraně (kromě případů, kdy se zbraň nachází ve větší vzdálenosti pod dohledem rozhodčího za účelem dodržení startovní pozice) a
- 10.5.3.3 nenastane situace daná pravidlem 10.5.2 a
- 10.5.3.4 Puška je ve stavu připravenosti podle pravidla 8.1.1.
- 10.5.4 Neplatí
- 10.5.5 Zamíření pušky na jakoukoli část závodníkovy těla během řešení střelecké situace.
- 10.5.6 Neplatí
- 10.5.7 Použití více než jedné pušky kdykoliv během řešení střelecké situace.
- 10.5.8 Neponechání prstu mimo prostor lučičku při odstraňování závady, jestliže závodník zjevně zruší zamíření zbraně na terče.
- 10.5.9 Neponechání prstu mimo prostor lučičku při nabíjení, přebíjení nebo vybíjení.
- 10.5.10 Neponechání prstu mimo prostor lučičku při pohybu v souladu s článkem 8.5.
- 10.5.11 Neplatí
- 10.5.12 Manipulace s ostrým i neostrým střelivem (včetně cvičného či školního střeliva, tréninkových imitací střeliva a prázdných nábojnic), nabitými zásobníky nebo nabitými rychlonabíječi v bezpečnostní zóně nebo nedodržení pravidla 2.4.1. Slovo „manipulace“ nebrání závodníkům vstupovat do bezpečnostní zóny s střelivem v zásobnicích nebo rychlonabíječích na opasku, v kapsách nebo v zavazadle, pokud daný závodník fyzicky nevyjme nabitý zásobník nebo rychlonabíječ z nosiče nebo z uložení.

- 10.5.13 Zbraň nabitá jindy než na přímý povel rozhodčího. Nabitá zbraň je definována jako zbraň s ostrým či neostrým nábojem v komoře nebo s ostrým či neostrým nábojem v zásobníku zasunutém ve zbrani nebo s ostrým nábojem v pevné nábojové schránce.
- 10.5.14 Zvednutí upuštěné zbraně. Spadlá zbraň musí být vždy zvednuta rozhodčím, který ji po kontrole a/nebo vybití vrátí v bezpečném stavu závodníkovi. Upuštění nebo shoení nenabitě zbraně mimo střeleckou situaci není přestupek, avšak závodníkovi, jenž spadlou zbraň zvedne, bude udělena diskvalifikace ze závodu.
- 10.5.15 Použití průbojného střeliva, zápalného střeliva a/nebo střeliva se stopovkou (viz pravidlo 5.5.4), případně použití jakéhokoli střeliva považovaného rozhodčím za nebezpečné (viz pravidlo 5.5.6).

10.6 Diskvalifikace ze závodu – nesportovní chování

- 10.6.1 Závodník bude diskvalifikován ze závodu za chování, které rozhodčí považuje za nesportovní. K příkladům nesportovního chování patří mimo jiné podvádění, nepoctivost, nedodržení oprávněných pokynů členů vedení závodu a jakékoli chování, které by mohlo sport zdiskreditovat. Range Master musí být uvědomen co nejdříve.
- 10.6.2 Závodník, který dle názoru rozhodčího za účelem získání výhody v soutěži záměrně sejme ochranu zraku nebo sluchu, bude diskvalifikován.
- 10.6.3 Jiné osoby smí být vypovězeny ze střelnice za chování, které rozhodčí považuje za nepřijatelné. Příkladem nepřijatelného chování je mimo jiné porušení oprávněných požadavků členů vedení závodu, zásah do průběhu střelecké situace a/nebo ovlivňování závodníka při jejím řešení a jakékoli jiné chování, které by mohlo sport zdiskreditovat.

10.7 Diskvalifikace ze závodu – zakázané látky

- 10.7.1 Všechny osoby účastníci se závodů IPSC musí být duševně i tělesně zcela způsobilé.
- 10.7.2 IPSC považuje užívání alkoholických nápojů, nepředepsaných a postradatelných léků, drog a podpůrných prostředků pro zvýšení výkonu bez ohledu na způsob jejich užívání či podávání za mimořádně vážný přestupek.
- 10.7.3 S výjimkou užívání z léčebných důvodů nesmí být závodníci a členové vedení závodu v průběhu závodů pod vlivem žádných omamných látek (včetně alkoholu). Jakákoliv osoba, která je podle názoru Range Mastera zjevně pod vlivem zde uvedených látek, bude diskvalifikována ze závodu a může jí být nařízeno opuštění střelnice.
- 10.7.4 IPSC si vyhrazuje právo zakázat skupin látek nebo jednotlivé látky a kdykoli zavést testy na jejich přítomnost v organismu.

11. KAPITOLA: Arbitráž a výklad pravidel

11.1 Všeobecné zásady

- 11.1.1 Organizace – Občasné spory jsou v jakékoli soutěžní činnosti řídicí se pravidly nevyhnutelné. Je známo, že na soutěžích vyšších úrovní je pro závodníka jako jednotlivce výsledek mnohem důležitější. Efektivním vedením a plánováním závodu se však předejde většině sporů, ne-li všem.
- 11.1.2 Dostupnost – Protesty mohou být k arbitráži předkládány podle následujících pravidel v jakékoli věci, není-li toto výslovně zakázáno jiným pravidlem. Odvolání vyplývající z diskvalifikace pro porušení bezpečnosti budou přijaty pouze za účelem zjištění, zda neexistují výjimečné okolnosti pro přehodnocení diskvalifikace ze závodu. Předmětem námitky či protestu však nesmí být, zda k přestupku došlo způsobem uvedeným rozhodcím.
- 11.1.3 Odvolání – prvotní rozhodnutí provádí rozhodčí. Pokud protestující závodník s rozhodnutím nesouhlasí, pak by měl být o rozhodnutí požádán hlavní rozhodčí pro dané stanoviště či oblast. Jestliže neshoda přetrvává, musí být o rozhodnutí požádán Range Master.
- 11.1.4 Odvolání k arbitrážní komisi – Pokud odvolatel nadále nesouhlasí s rozhodnutím, může se odvolat k arbitrážní komisi podáním vlastního protestu.
- 11.1.5 Uschování důkazů – Odvolatel je povinen informovat Range Mastera o svém rozhodnutí podat odvolání arbitrážní komisi a může požádat, aby členové vedení závodu uschovali veškeré příslušné písemné a jiné dokumenty do nadcházejícího slyšení. Zvukové a obrazové záznamy nebudou přípustné jako důkaz.
- 11.1.6 Příprava odvolání – Odvolatel odpovídá za přípravu a doručení písemného podání společně s příslušným poplatkem. Podání a poplatek musí být předloženy Range Masterovi ve stanovené lhůtě.
- 11.1.7 Povinnosti člena vedení závodu – Kterýkoli ze členů vedení závodu, jenž přijme požadavek na arbitráž, musí bez prodlení informovat Range Mastera a současně musí zaznamenat totožnost všech svědků a zúčastněných členů vedení závodu a předat tyto informace Range Masterovi.
- 11.1.8 Povinnost ředitele závodu – Po přijetí odvolání od Range Mastera musí ředitel závodu co nejdříve svolat na místo s dostatkem soukromí arbitrážní komisi.
- 11.1.9 Povinnost arbitrážní komise – Arbitrážní komise je vázána povinností dodržovat aktuálně platná pravidla IPSC a vynést rozhodnutí odpovídající těmto pravidlům. Jestliže pravidla vyžadují výklad nebo není-li událost v pravidlech konkrétně obsažena, bude arbitrážní komise postupovat podle svého nejlepšího úsudku v duchu pravidel.

11.2 Složení komise

- 11.2.1 Arbitrážní komise - Na závodech Level III a vyšších musí sestavování arbitrážní komise odpovídat následujícím pravidlům:
- 11.2.1.1 Funkci předsedy komise bez hlasovacího práva bude plnit prezident IPSC delegát, osoba jím určená nebo certifikovaný rozhodčí jmenovaný ředitelem závodu (v tomto pořadí).
- 11.2.1.2 Tři rozhodce jmenuje prezident IPSC nebo osoba jím jmenovaná nebo ředitel závodu (v tomto pořadí) a každý z nich bude mít jeden hlas.
- 11.2.1.3 Rozhodci by pokud možno měli být závodníky v závodě a měli by být certifikovanými rozhodčími.
- 11.2.1.4 Předseda ani žádný člen arbitrážního výboru nesmí být účastníkem původního rozhodnutí nebo následujících odvolání, které vedly k arbitráži.
- 11.2.2 Arbitrážní komise - Na závodech Level I a II může ředitel závodu jmenovat arbitrážní komisi složenou ze tří zkušených střelců, kteří nejsou účastníky odvolání a u nichž výsledek případu nepředstavuje střet zájmů. Pokud možno, měli by tito rozhodci být zároveň certifikovanými rozhodčími. Hlasovat budou všichni členové komise. Komisi bude předsedat nejzkušenější rozhodčí nebo nejzkušenější střelec, není-li mezi členy rozhodčí.

11.3 Časové lhůty a pořadí

- 11.3.1 Lhůta pro žádost o arbitráž – Písemná žádost o arbitráž musí být Range Masterovi předložena do jedné hodiny po sporné události. Nepředložením požadované dokumentace ve stanovené lhůtě se žádost stává neplatnou a nebudou podniknuty žádné další kroky.
- 11.3.2 Lhůta pro rozhodnutí – Komise musí dojít k rozhodnutí do 24 hodin od žádosti o arbitráž nebo před prohlášením výsledků za konečné ze strany ředitele závodu podle toho, co nastane dříve. Jestliže komise nevynese rozhodnutí v předepsané lhůtě, považuje se vlastní protest i protest třetí strany (viz čl. 11.7) automaticky za uznaný a poplatek bude vrácen.

11.4 Poplatky

- 11.4.1 Výše poplatku – Na závodech Level III a vyšších bude odvolací poplatek, umožňující závodníkovi odvolat se v arbitráži, 100 USD nebo ekvivalent maximálního individuálního startovního v místní měně (nižší z těchto částek). Odvolací poplatek na ostatních závodech může být stanoven organizátory závodu, ale nesmí přesáhnout 100 USD nebo ekvivalentní částku v místní měně. Odvolání předložené Range Masterem ve vztahu k problému v závodu bude bez poplatku.
- 11.4.2 Vrácení poplatku – Pokud komise svým rozhodnutím odvolání vyhoví, bude uhrazený poplatek vrácen. Pokud komise svým rozhodnutím odvolání zamítne, musí být odvolací poplatek spolu s rozhodnutím u závodů Level I a II postoupen regionální nebo národní organizaci rozhodčích (Regional resp. National Range Officers Institute – RROI resp. NROI), u závodů Level III a vyšších pak mezinárodní organizaci rozhodčích (International Range Officers Association – IROA).

11.5 Jednací řád

- 11.5.1 Povinnosti a postup komise – Komise prostuduje písemné podání a jménem organizátorů do rozhodnutí uloží částku uhrazenou odvolatelem.
- 11.5.2 Podání – Komise může požadovat, aby odvolatel osobně uvedl další informace k podání, a může se jej dotazovat na jakýkoli bod související s odvoláním.
- 11.5.3 Slyšení – Odvolatel může být požádán, aby se vzdálil, zatímco komise vyslechne další svědectví.
- 11.5.4 Svědci – Komise může provést slyšení členy vedení závodu a všech dalších svědků, kteří jsou účastníky odvolání. Komise přezkoumá všechny předložené důkazy.
- 11.5.5 Dotazy – Komise se může svědkům nebo členům vedení závodu klást jakékoli dotazy související s odvoláním.
- 11.5.6 Názory – Členové komise se v průběhu odvolacího řízení zdrží vyjadřování jakýchkoli názorů či výroků.
- 11.5.7 Kontrola místa – Komise může zkontrolovat jakoukoli část stělnice související s odvoláním a může při tom požadovat doprovod jakékoli osoby, kterou uzná za prospěšnou.
- 11.5.8 Nepřípustné ovlivňování – Kdokoli se pokusí ovlivňovat členy komise jinak než důkazními prostředky, může být dle úvahy arbitrážní komise stíhán v disciplinárním řízení.
- 11.5.9 Porada – Jakmile komise usoudí, že již má k dispozici veškeré informace a důkazní prostředky související s odvoláním, zasedne k neveřejné poradě a dospěje k rozhodnutí většinou hlasů.

11.6 Výrok a následná opatření

- 11.6.1 Rozhodnutí komise – Jakmile komise dospěje k rozhodnutí, předvolá odvolatele, členy vedení závodu a Range Mastera k vynesení výroku.
- 11.6.2 Výkon rozhodnutí – Za výkon rozhodnutí komise odpovídá Range Master. Range Master informuje příslušné členy vedení závodu, kteří rozhodnutí zveřejní na místě přístupném všem závodníkům. Rozhodnutí nemá zpětnou účinnost a nemá vliv na žádné události předcházející tomuto rozhodnutí.
- 11.6.3 Konečná platnost rozhodnutí – Rozhodnutí komise je konečné a není proti němu odvolání, pokud nebude získán důkazní materiál, jenž podle názoru Range Mastera zakládá přehodnocení rozhodnutí.

- 11.6.4 Zázpis – Rozhodnutí arbitrážní komise budou zaznamenána a budou precedentem pro všechny podobné následující případy v rámci tohoto závodu.

11.7 Protest třetí strany

- 11.7.1 Odvolání může být rovněž podáno jinou osobou jako tzv. „protest třetí strany“. V těchto případech zůstávají v platnosti veškerá ustanovení této kapitoly.

11.8 Výklad pravidel

- 11.8.1 Za výklad těchto pravidel a nařízení odpovídá výkonná rada IPSC.
- 11.8.2 Osoby požadující objasnění jakéhokoli pravidla, mohou svůj písemný dotaz zaslat faxem, dopisem nebo emailem na vedení IPSC.
- 11.8.3 Všechny výklady pravidel publikované na webových stránkách IPSC budou považovány za precedenty a budou uplatňovány na všech závodech schválených IPSC a zahájených nejméně 7 dní (včetně) od data publikace. Veškerý tento výklad podléhá ratifikaci nebo úpravě na příští valné hromadě IPSC.

12. KAPITOLA: Různé

12.1 Přílohy

Všechny zde uvedené přílohy tvoří nedílnou součást těchto pravidel.

12.2 Jazyk

Oficiálním jazykem pravidel IPSC je angličtina. V případě rozporů mezi anglickou verzí těchto pravidel a jejich verzí v jiném jazyce bude platit anglické znění.

12.3 Odpovědnost

Závodníci a všechny další osoby účastníci se závodu IPSC jsou s naprostou, výhradní a osobní odpovědností povinny zajistit, aby veškeré vybavení, kterou s sebou přinesou na závod, plně odpovídalo právní úpravě platné na zeměpisném či politickém prostoru, kde se závod koná. IPSC, její činovníci, žádná organizace přidružená k IPSC ani její činovníci nepřijímají v tomto ohledu žádnou odpovědnost, a to ani odpovědnost za ztráty, škody, nehody, zranění či úmrtí způsobená osobám či subjektům v důsledku ať již zákonného či nezákonného použití takového vybavení.

12.4 Mluvnický rod

Má se za to, že mužský rod použitý v těchto pravidlech (tzn. „závodník“, „jeho“) významově zahrnuje rovněž ženský rod (tzn. „závodnice“, „její“).

12.5 Slovníček pojmů

V těchto pravidlech platí následující definice:

Bude, budou apod.	Povinné.
Člen vedení závodu	Osoba vykonávající na závodě oficiální povinnost či funkci, která však nemusí mít nezbytně kvalifikaci rozhodčího a nemusí jako rozhodčí působit.
Detonace	Iniciace zápalky náboje jinak než působením zápalníku, při němž nedojde k průchodu střely hlavní (např. při manuálním stažení závěru, při upuštění náboje).
Druhovýroba	Položky, které nevyrábí nebo přímo nenabízí prvovýrobce zbraně
Grain	Obecná měrná jednotka užívaná k vyjádření hmotnosti střely (1 grain = 0,0648 gramu).
Kompenzátor	Pomůcka připevněná při ústí hlavně, slouží k potlačení zdvihu přední části zbraně (obvykle odvodem spalných plynů).
Měl by, měli by apod.	Nepovinné, nicméně silně doporučeno.
Musí	Povinné.
Může, mohou apod.	Nepovinné.
Nabití	Vložení střeliva do zbraně.
Náboj	Jeden kus střeliva užívaný ve zbraní.
Nábojnice	Hlavní součást náboje obsahující všechny jeho dílčí části.
Neplatí	Pravidlo nebo požadavek neplatí pro konkrétní disciplínu, divizi nebo úroveň závodu.
No-Shoot	Terč, po jeho zasažení se uděluje penalizace.
Opakování situace	Další možnost závodníka absolvovat střeleckou situaci, schválená předem rozhodčím nebo arbitrážní komisí.
Postoj	Fyzická poloha končetin dané osoby (např. ruce podél boků, ruce zkřížené apod.).
Prototyp	Zbraň v konfiguraci, která není v sériové výrobě, případně která není k dispozici široké veřejnosti.
Prvovýrobce zbraně	Původní výrobce zbraně.
Přebití	Doplnění nebo vložení dalšího střeliva do zbraně.
Předčasný start	Zahájení řešení střelecké situace před startovním signálem (viz pravidlo 8.3.4).
Rána	Viz „Výstřel“.
Ráž	Průměr střely měřený v milimetrech (nebo tisícinách palce).
Region	Stát nebo jiný geografický prostor uznávaný IPSC.

Regionální prezidium	Organizace uznaná IPSC a řídicí střílbu IPSC v rámci regionu.
Regionální ředitel	Osoba uznaná IPSC a zastupující regionální prezidium.
Rozhodčí	Osoba oficiálně na závodě působící jako rozhodčí (viz kapitola 7).
Startovní pozice:	Místo, střelecká pozice a postoj předepsaný střeleckou situací před startovním signálem (viz pravidlo 8.3.4).
Střela	Projektíl, část náboje, která má zasáhnout terč.
Střelecká poloha	Fyzická poloha těla dané osoby (např. vestoje, vsedě, vkleče, vleže).
Střelecká situace	(Rovněž často pouze jako „situace“) Výraz používaný zaměnitelně s výrazem „stanoviště“ (viz pravidlo 6.1.3).
Sušení	Manipulace se spouští a/nebo závěrem zbraně, v níž se nenachází žádné střelivo.
Terč(-e)	Termín, jenž může zahrnovat jak hodnocený(-é) terč(-e), tak No-Shoot terče, pokud mezi nimi nerozlišuje pravidlo (např. 4.1.3).
Tréninková imitace střeliva	Typ neostrého, školního střeliva.
Val	Vyvýšený objekt z písčitého, půdního či jiného materiálu, sloužící k zachycení střel, případně k vzájemnému oddělení střeleckých prostorů či situací.
Vybití	Vyjmutí střeliva ze zbraně.
Výstřel	Střela, která zcela projed hlavní zbraně.
Zaměřování	Míření na terč bez skutečného vedení střelby (viz čl. 8.7).
Zápalka	Část náboje způsobující detonaci či vypálení výstřelu.

12.6 Míry

Jsou-li v rámci těchto pravidel uvedeny míry, údaje v závorkách jsou pouze informativní.

PŘÍLOHA A1

Úrovně závodů IPSC

Klíč: Nepl. = neplatí, D = doporučeno, P = povinné

	Level I	Level II	Level III	Level IV	Level V
01. Musí se řídit nejnovější verzí pravidel IPSC	P	P	P	P	P
02. Závodníci musí být jako jednotlivci členy regionu IPSC podle svého pobytu (viz čl. 6.5)	D	P	P	P	P
03. Ředitel závodu (MD)	P	P	P	P	P
04. Range Master (stálý nebo jmenovaný)	P	P	P	P	P
05. Range Master schválený regionálním prezidiem	D	D	P	D	D
06. Range Master schválený výkonnou radou IPSC	Nepl.	Nepl.	Nepl.	P	P
07. Hlavní rozhodčí (CRO)	D	D	D	P	P
08. Jeden rozhodčí NROI nebo IROA na každém stanovišti	D	D	P	P	P
09. Schválení střeleckých situací regionálním prezidiem	D	D	P	Nepl.	Nepl.
10. Schválení střeleckých situací komisí IPSC	Nepl.	Nepl.	P	P	P
11. Schválení ze strany IPSC *	Nepl.	Nepl.	P	P	P
12. Chronograf	D	D	P	P	P
13. Registrace závodu 3 měsíce předem u IPSC	Nepl.	Nepl.	P	Nepl.	Nepl.
14. Schválení valným shromážděním IPSC v třiletém cyklu	Nepl.	Nepl.	Nepl.	P	P
15. Zařazení do kalendáře závodů IPSC	Nepl.	Nepl.	P	P	P
16. Zaslání hlášení po závodě pro IROA	Nepl.	Nepl.	P	P	P
17. Doporučený minimální počet ran**	40	76	150	200	250
18. Doporučený minimální počet stanovišť	2	5	12	20	25
19. Doporučený minimální počet závodníků	10	25	50	100	250
20. Hodnocení závodu (body)	1	2	3	4	5

* Bod 11: Upozorňujeme, že „Nepl.“ znamená, že se nepožaduje mezinárodní schválení závodů Level I a Level II. Každé regionální prezidium však má právo zavést vlastní kritéria a postupy pro schvalování závodů Level I a Level II pro závody konané v rámci tohoto regionu.

** Bod 17: U divizí pro opakovací zbraně (Manual) se tyto hodnoty dělí dvěma.

Uznávání divizí a kategorií ze strany IPSC

Před zahájením závodu musí pořadatelé oznámit, jaké divize jsou vypsány.

Není-li stanoveno jinak, uznávají se divize a kategorie na závodech schválených IPSC na základě počtu registrovaných závodníků, kteří v závodě skutečně nastoupí, a to podle těchto kritérií:

1. Divize

Level I a II Minimálně 5 závodníků v divizi (doporučeno)

Level III Minimálně 10 závodníků v divizi (povinné)

Level IV a V Minimálně 20 závodníků v divizi (povinné)

2. Kategorie

Pro uznání kategorie musí být naplněna divize.

Závody všech úrovní minimálně 5 závodníků v kategorii v rámci divize (viz schválený seznam uvedený níže)

3. Kategorie jednotlivců:

K vyhlášení jednotlivců jsou schváleny následující kategorie:

(a) Lady

(b) Junior závodníci, kteří k prvnímu dni závodu nedovršili 21 let.

(c) Senior závodníci, kterým je první den závodu alespoň 50 let

(d) Super Senior ... závodníci, kterým je k prvnímu dni závodu nad 60 let. Závodník, kterému je první den závodu více než 60 let, se může do kategorie Senior přihlásit pouze tehdy, není-li Super Senior k dispozici.

4. Kategorie družstev:

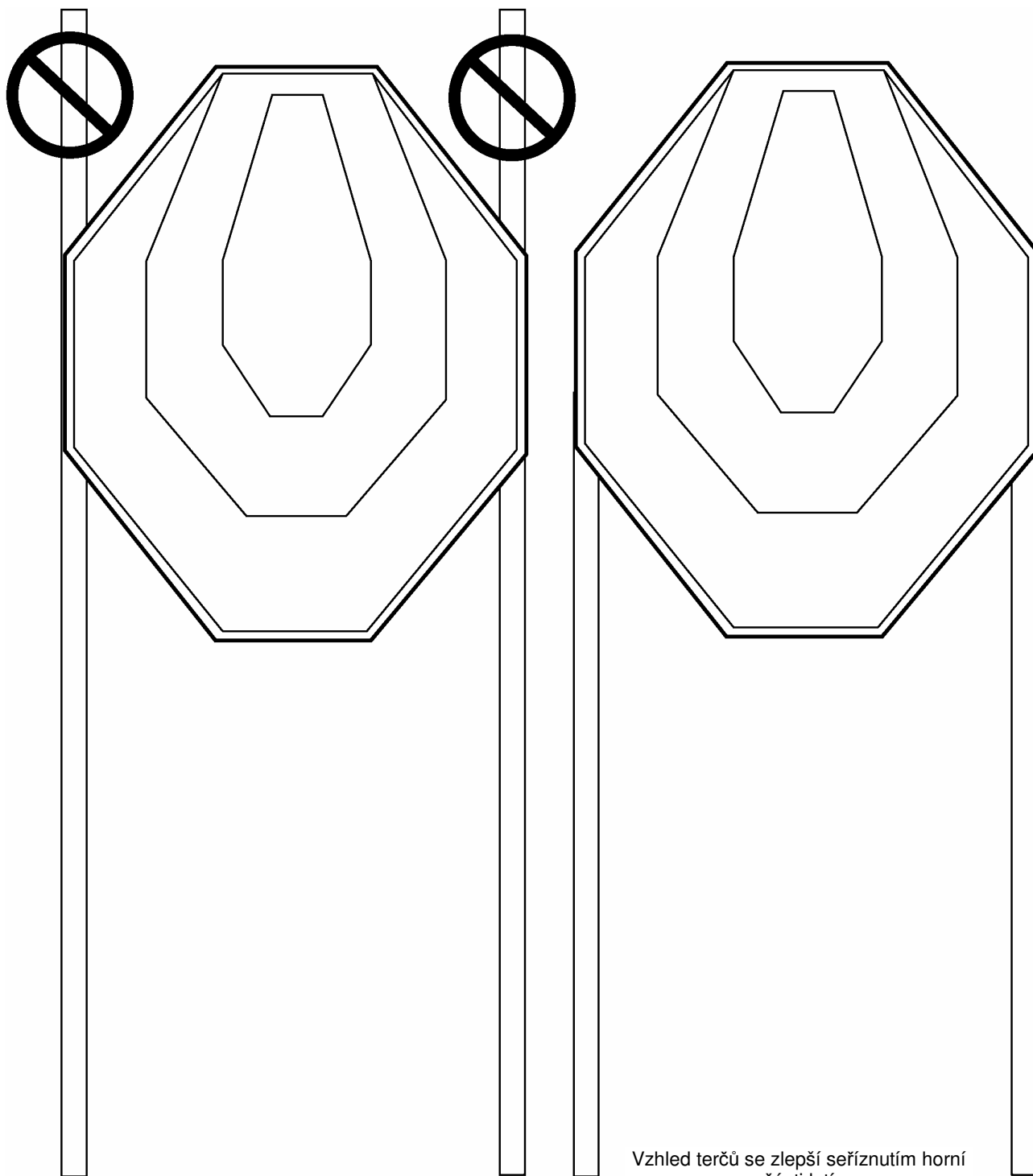
Závody IPSC mohou uznávat tato týmová ocenění:

(a) Regionální družstva podle divizí

(b) Regionální družstva podle divizí v kategorii Lady

(c) Regionální družstva podle divizí v kategorii Junior

Prezentace terčů

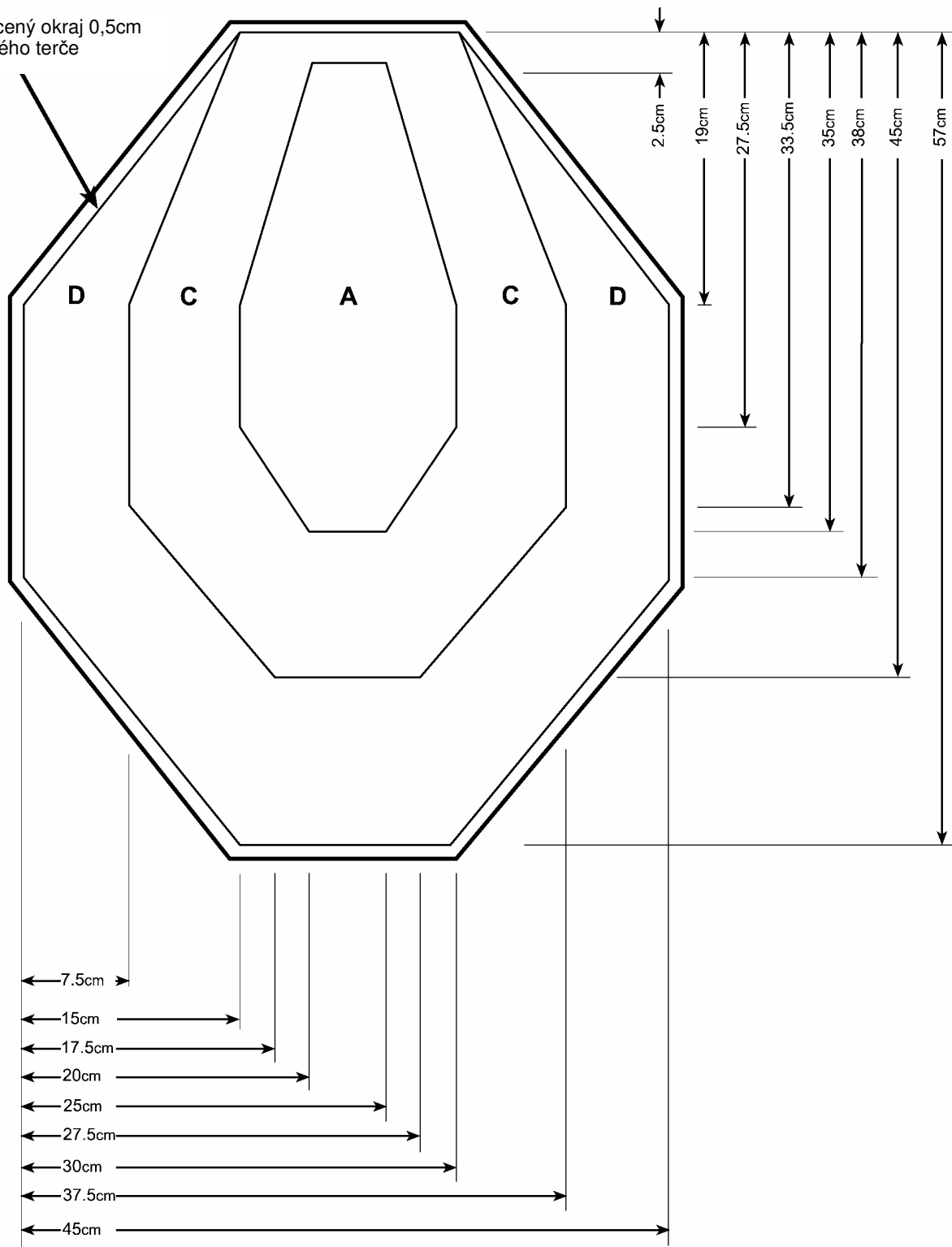


Vzhled terčů se zlepšil seříznutím horní části latí

PŘÍLOHA B2

Terč IPSC Classic

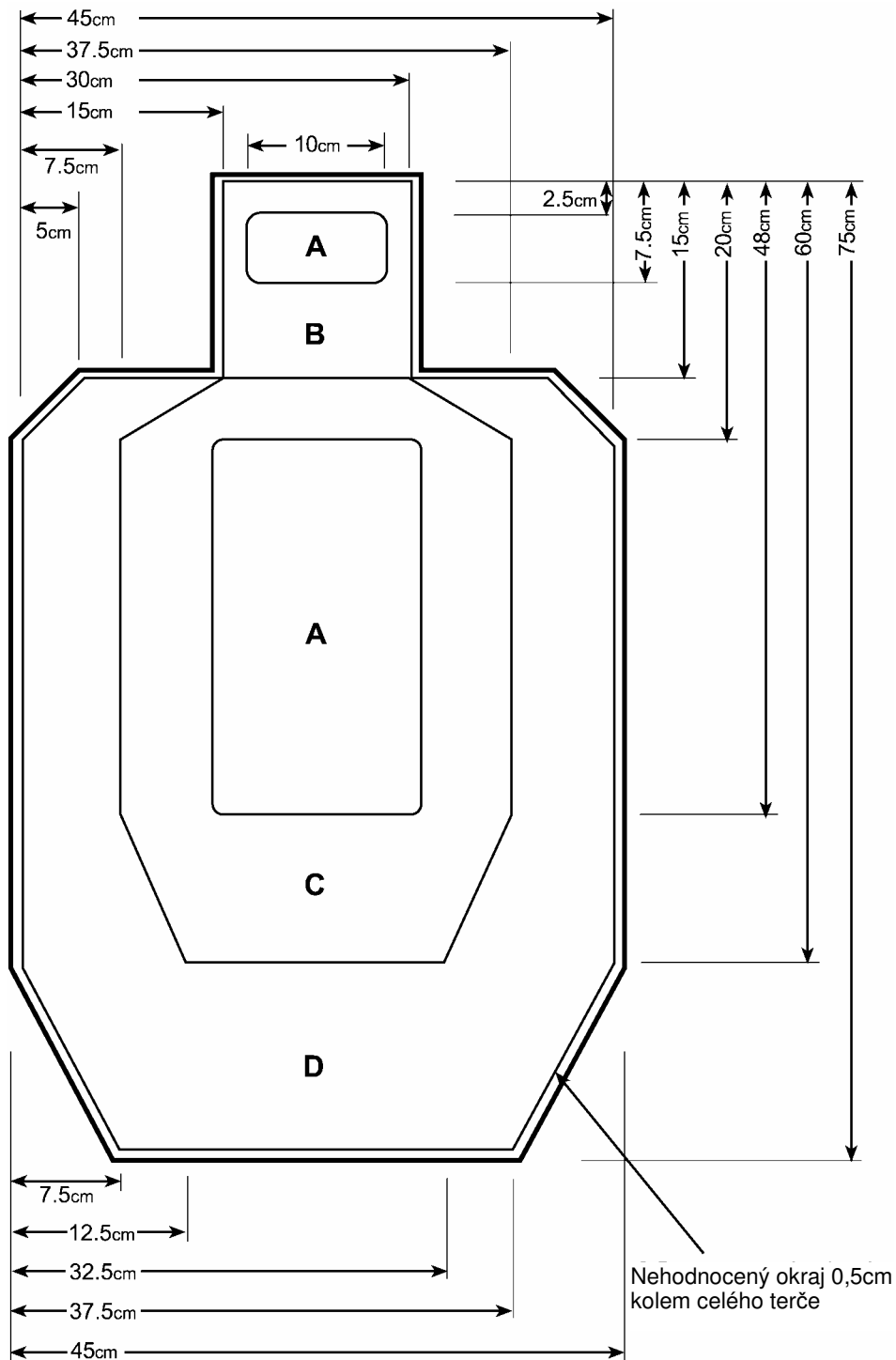
Nehodnocený okraj 0,5cm
kolem celého terče



Hodnocení		
Major	Zóna	Minor
5	A	5
4	C	3
2	D	1

PŘÍLOHA B3

Terč IPSC Metric

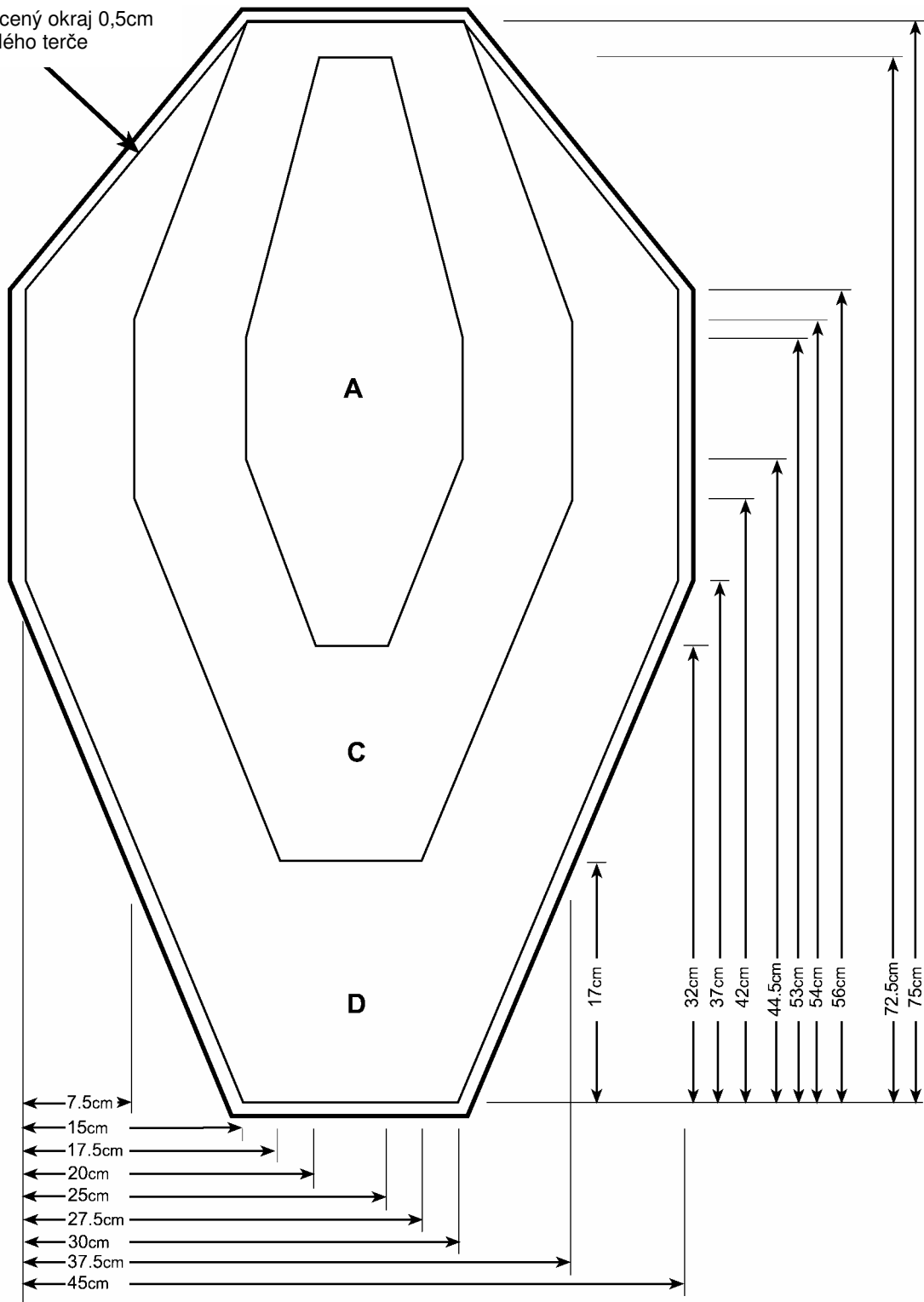


Hodnocení		
Major	Zóna	Minor
5	A	5
4	B	3
4	C	3
2	D	1

PŘÍLOHA B4

Terč IPSC Universal

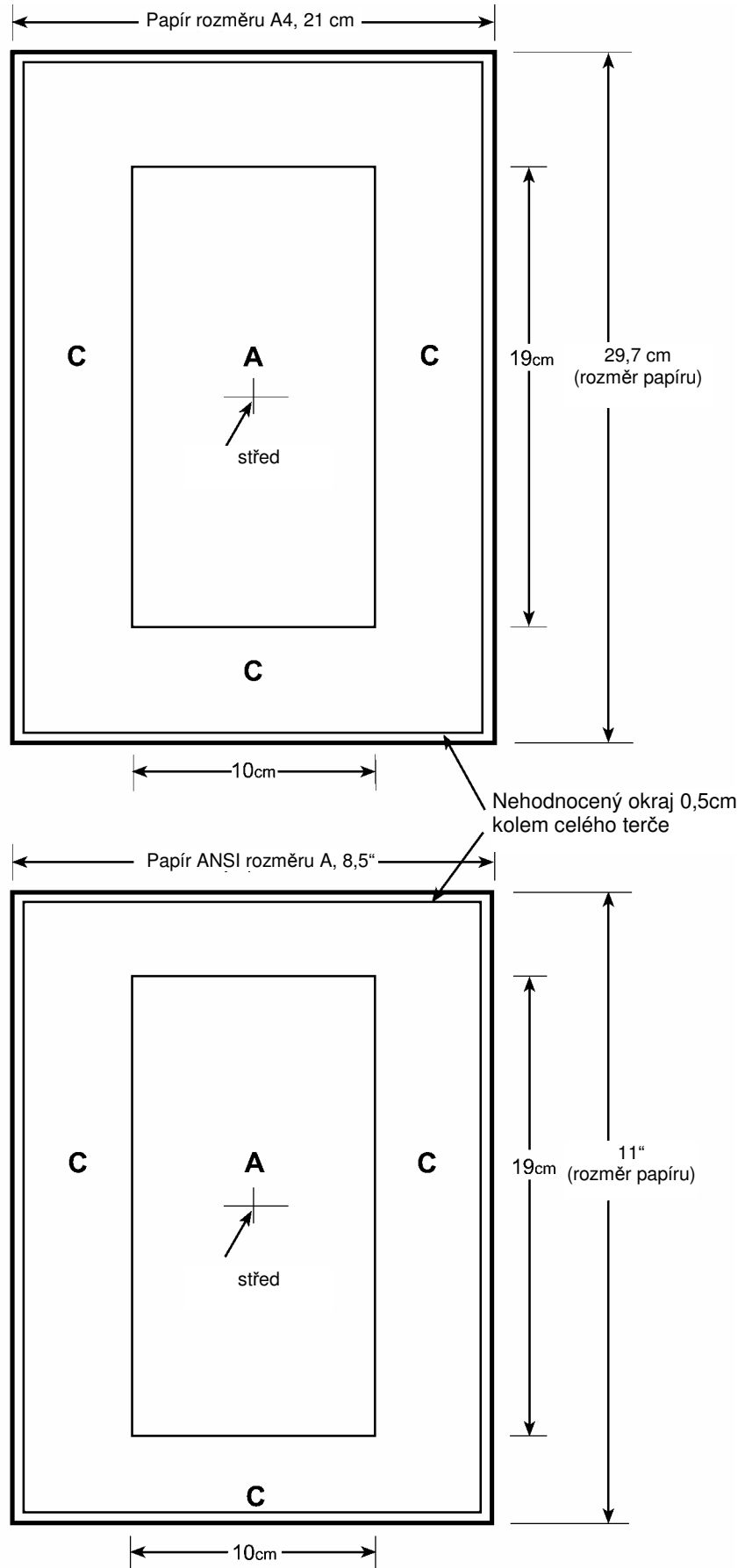
Nehodnocený okraj 0,5cm
kolem celého terče



Hodnocení		
Major	Zóna	Minor
5	A	5
4	C	3
2	D	1

PŘÍLOHA B5

Terč IPSC A4/A



Hodnocení:

Zóna A: 5 bodů (Major/Minor)

Zóna C: 4 body (Major)

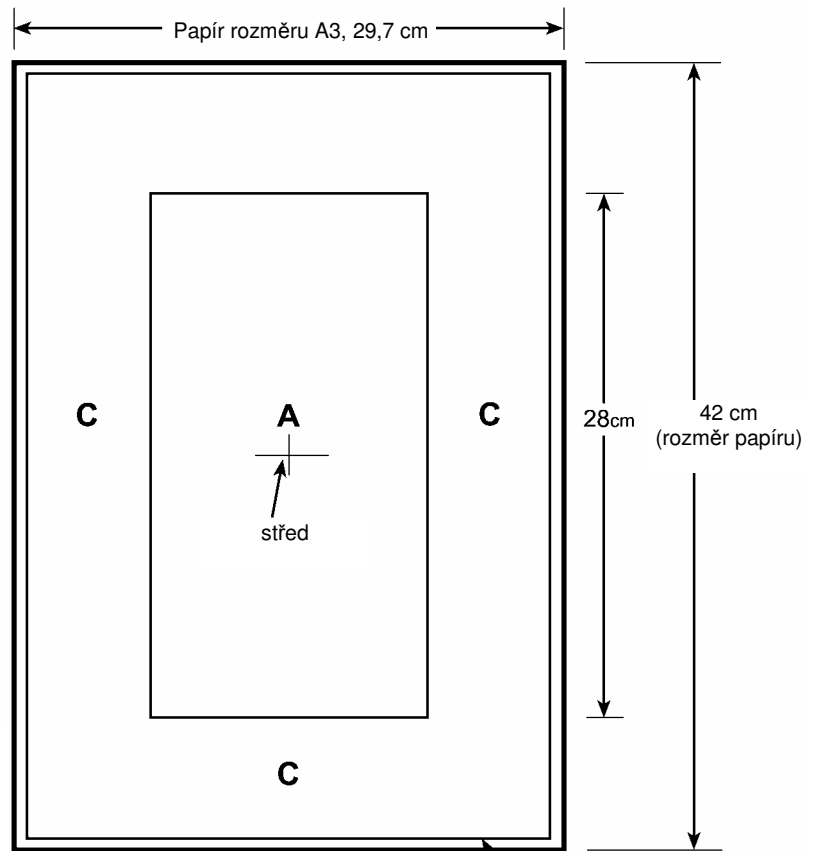
3 body (Minor)

Pozn.:

Střed zóny A se nachází přesně uprostřed použitého papíru

PŘÍLOHA B6

Terč IPSC A3/B



Hodnocení:

Zóna A: 5 bodů (Major/Minor)

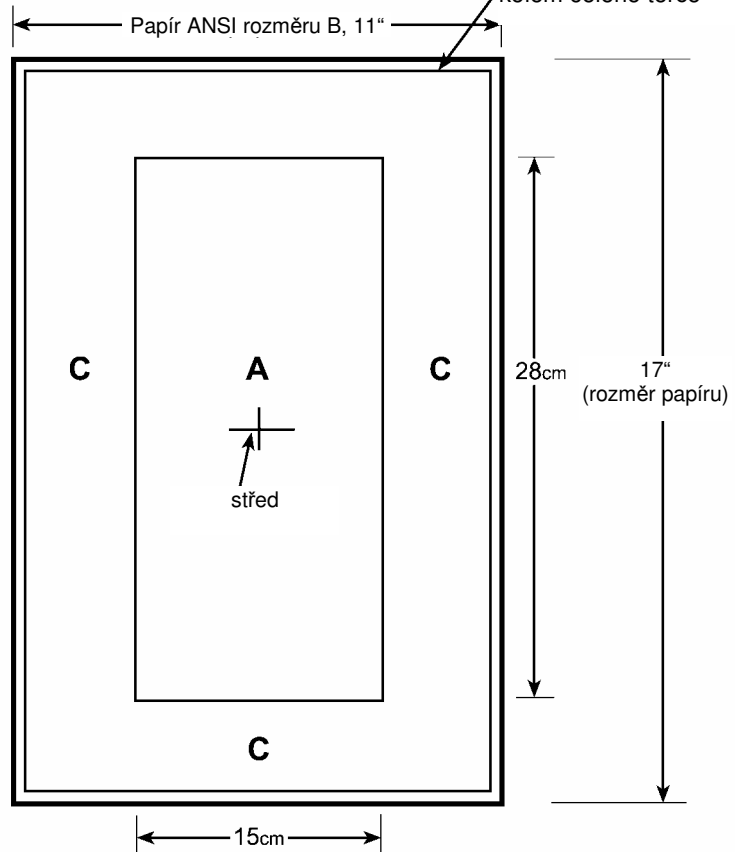
Zóna C: 4 body (Major)

3 body (Minor)

Pozn.:

Střed zóny A se nachází přesně uprostřed použitého papíru

Nehodnocený okraj 0,5cm kolem celého terče



Kalibrace a testování IPSC popperů

1. Range Master musí určit konkrétní zásobu střeliva a jednu nebo více pušek, které budou použity jako oficiální kalibrační zbraně rozhodčími oprávněnými Range Masterem působit jako kalibrační rozhodčí.
2. Před zahájením závodu musí být kalibrační střelivo změřeno na chronografu podle postupu stanoveného pravidlem 5.6.3. Kalibrační střelivo musí pro schválení při testech v každé určené pušce dosáhnout výkonového faktoru 150 (s odchylkou +/- 5 %).
3. Po schválení kalibračního střeliva a kalibrační pušky Range Masterem proti nim nemohou závodníci protestovat.
4. Range Master musí zajistit kalibraci všech popperů před zahájením závodu nebo kdykoli v jeho průběhu, je-li to zapotřebí.
5. Při počáteční kalibraci musí být každý popper nastaven tak, aby padl při zásahu do kalibrační zóny jedinou ranou vystřelenou z určené zbraně kalibračním střelivem. Rána musí být vypálena z místa, které se v rámci střelecké situace nachází nejdále od popperu. Kalibrační zóny jsou vyznačeny v nákresech na následujících stranách.
6. Jestliže v průběhu střelecké situace popper po zásahu nepadne, má závodník tři možnosti:
 - (a) Střelí na popper znovu do spadnutí. V tomto případě není zapotřebí žádný další úkon a střelecká situace se vyhodnotí tak, jak byla odstřílena.
 - (b) Popper zůstane stát a závodník nevznese námitku proti kalibraci. V tomto případě není zapotřebí žádný další úkon a střelecká situace se vyhodnotí tak, jak byla odstřílena, tedy s příslušným popperem hodnoceným jako nezasaženým.
 - (c) Popper zůstane stát a závodník vznese námitku proti kalibraci. V tomto případě se nesmí nikdo popperu ani jeho okolí nijak dotýkat či jej jinak ovlivnit. Poruší-li toto pravidlo člen vedení závodu, musí závodník střeleckou situaci opakovat. Poruší-li toto pravidlo závodník nebo jiná osoba, bude popper hodnocen jako nezasažený a zbytek situace se hodnotí tak, jak byl odstřílen.
7. Jestliže k žádnému ovlivnění nedojde, musí kalibrační rozhodčí provést kalibrační zkoušku příslušného popperu (je-li to požadováno podle výše uvedeného bodu 6(c)), a to z místa, které se nachází co nejbližší místu, odkud na popper střílel závodník, přičemž platí:
 - (a) Jestliže kalibrační rozhodčí zasáhne kalibrační zónu prvním výstřelem a popper padne, považuje se popper za správně zkalibrovaný a bude hodnocen jako nezasažený.
 - (b) Jestliže kalibrační rozhodčí zasáhne kalibrační zónu prvním výstřelem a popper nepadne, považuje se popper nesprávně zkalibrovaný a závodníkovi musí být nařízeno opakování střelecké situace po překalibrování popperu.
 - (c) Jestliže kalibrační rozhodčí zasáhne prvním výstřelem popper nad nebo pod kalibrační zónu, považuje se kalibrační zkouška za neúspěšnou a závodníkovi musí být nařízeno opakování střelecké situace.
 - (d) Jestliže kalibrační rozhodčí prvním výstřelem nezasáhne popper vůbec, musí být vypálen další výstřel, dokud nenastane 7(a), 7(b) nebo 7(c).
8. Na schválené kovové desky se kalibrace ani námitky nevztahují (viz pravidlo 4.3.1.6).

IPSC poppery

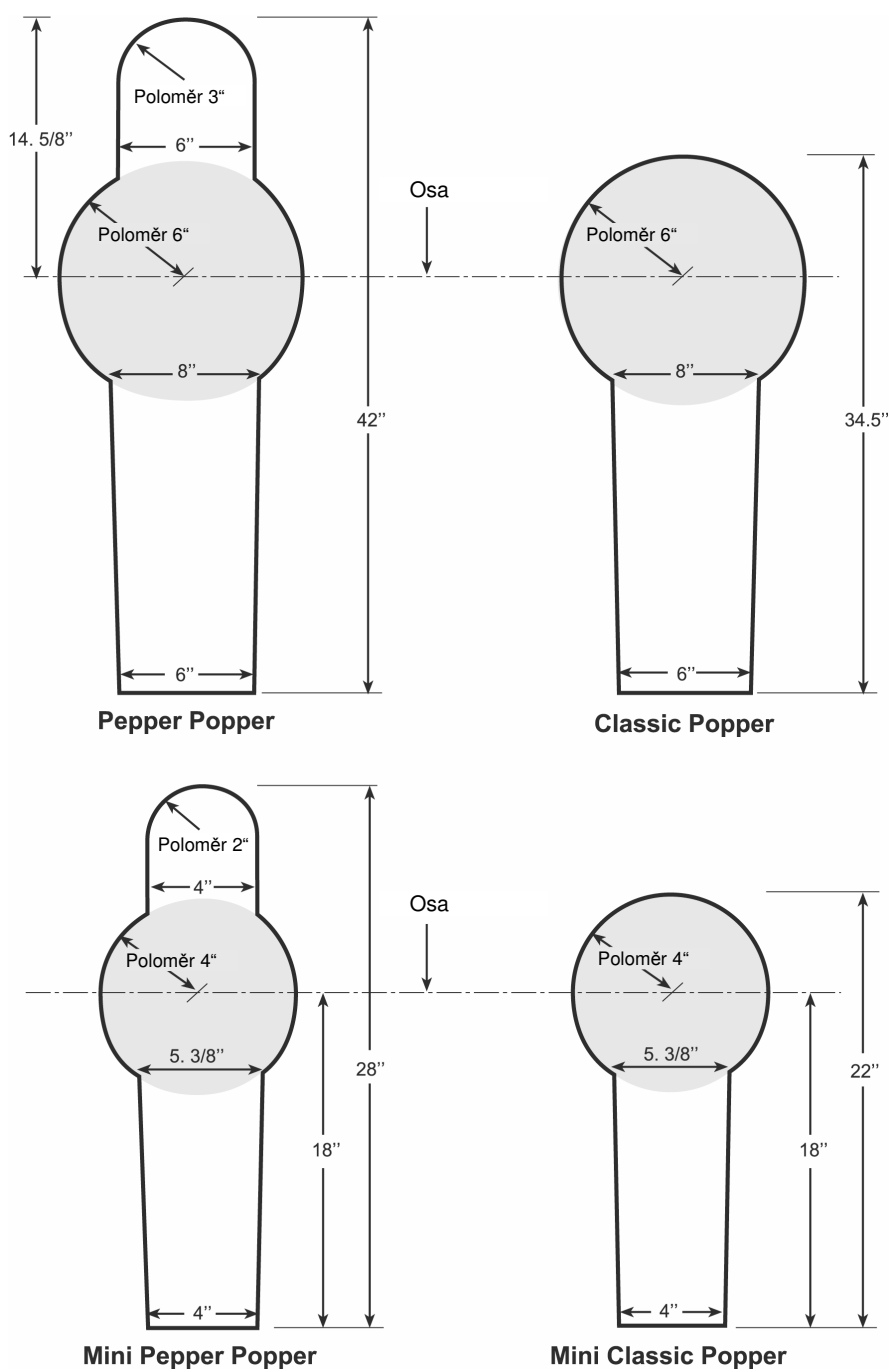
Bodová hodnota. 5 bodů. Penalizační hodnota -10 bodů.

Pro rozšíření možností stavby situace je v této disciplíně povoleno ohodnotit menší počet kovových terčů dvojnásobnou hodnotou za zasažení či nezasažení. Veškeré takovéto terče musí být jasně označeny v písemném popisu situace a musí být předem odsouhlaseny při přejímce střeleckých situací.

Existují dvě verze popperů: Pepper Popper a Classic Popper. Tyto terče mohou být součástí stavby stejného stanoviště nebo mohou být použity v střelecké situaci samostatně nebo v kombinaci s kovovými deskami nebo papírovými IPSC terči nebo s oběma těmito typy terčů.

Kalibrační zóny IPSC popperů

Kalibrační zóna každého terče je označena stínováním.



PŘÍLOHA C3

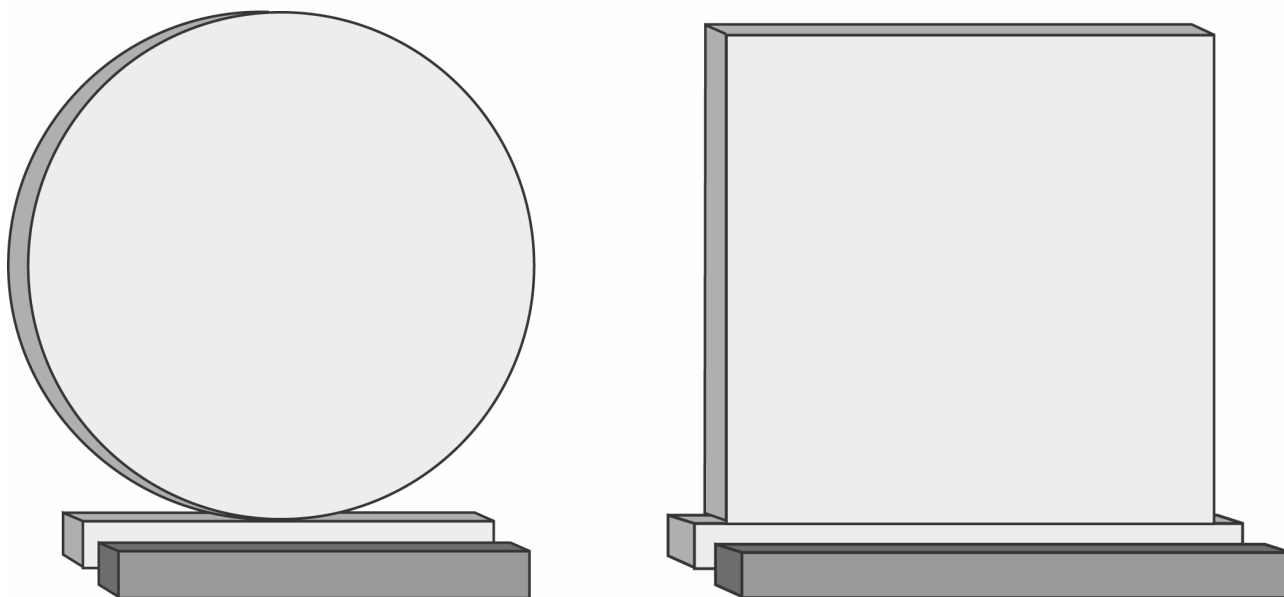
Kovové desky IPSC

Bodová hodnota. 5 bodů Penalizační hodnota -10 bodů.

Pro rozšíření možností stavby situace je v této disciplíně povoleno ohodnotit menší počet kovových terčů dvojnásobnou hodnotou za zasažení či nezasažení. Veškeré takovéto terče musí být jasně označeny v písemném popisu situace a musí být předem odsouhlaseny při přejímce střeleckých situací.

Desky mohou být ve střelecké situaci použity samostatně.

Povoleny jsou různé čtvercové nebo obdélníkové rozměry, jestliže leží v rozmezí: 15 cm x 15 cm (minimálně) a 45 cm x 30 cm (maximálně). Povoleny jsou rovněž kruhové desky o minimálním průměru 15 cm a maximálním průměru 30 cm. K preferovaným rozměrům patří 15 cm x 15 cm, 20 cm x 15 cm, 25 cm x 20 cm a kruhové desky o průměru 20 cm, 25 cm nebo 30 cm.




Poznámka pro stavbu

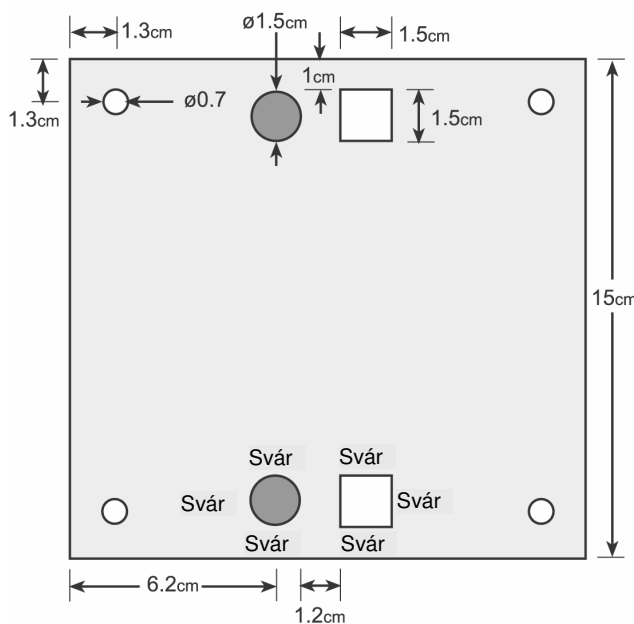
Před patku kovové desky by měl být připevněn dřevěný špalík (na nákrese označen tmavým stínováním) o přibližných rozměrech 2 x 2 cm a šířce podobné šířce desky, jenž po zásahu brání otočení desky na hranu.

Volné IPSC kovové desky

Kompletní terč
Nárys

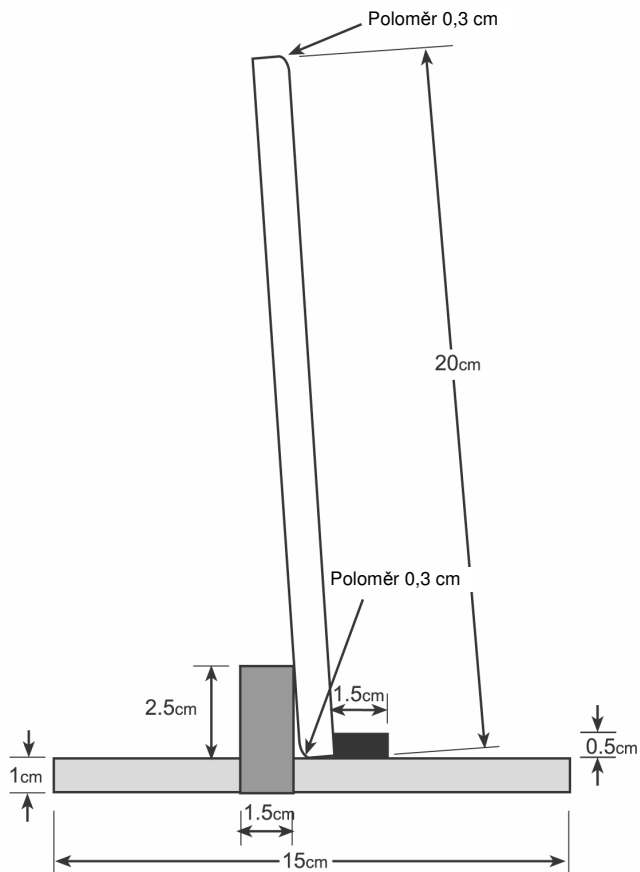


15cm



Podstavec terče
(půdorys)

Kompletní terč
Bokorys



Poznámky:

Tyto terče zajišťují přesnou a neměnnou pozici terče a jsou velmi spolehlivé. Vydří opakované výstřely.

Samotná deska může na podstavci stát vertikálně nebo horizontálně.

Na tento podstavec lze bezpečně osadit i desky jiných rozměrů.

Podstavce lze na místě zajistit přibitím nebo přišroubováním k dřevěnému špalíku nebo přímo do země (hřebík 15 cm).

Na podstavec mohou být přivařeny ocelové nebo připevněny dřevěné kolíky, které umožní zasazení podstavce do země.

Terče mohou být vyrobeny ze silnějšího materiálu, ale jako minimum se doporučuje 1 cm. Se zvyšující se hmotností desky se snižuje vzdálenost, kterou deska po zásahu urazí.

Je-li do terčové desky vyvrtán otvor, lze k ní připevnit řetěz, jímž se omezí možná vzdálenost, kterou deska může po zásahu urazit.

Povoleny jsou různé rozměry čtvercového nebo obdélníkového terče, jestliže tyto leží mezi: 15 x 15 cm (minimálně) a 45 x 30 cm (maximálně). Preferují se rozměry 15 x 15 cm, 20 x 15 cm a 25 x 20 cm.

PŘÍLOHA D1

Divize Semi-Auto Open

1	Minimální výkonový faktor pro Major	320
2	Minimální výkonový faktor pro Minor	150
3	Minimální hmotnost střely	Nepl.
4	Minimální délka nábojnice / průměr střely	Nepl.
5	Minimální ráž pro Major	Nepl.
6	Minimální odpor spouště	Nepl.
7	Maximální délka zbraně	Ne
8	Maximální délka zásobníku	Ne
9	Maximální kapacita zbraně	Ne
10	Maximální vzdálenost zásobníků/rychlónabíječů od těla	Ne
11	Omezení typu zbraně	Ne
12	Omezení polohy pouzder a držáků na zásobníky a dalšího vybavení	Ne
13	Povolena optická / elektronická mřídla	Ano
14	Povoleny kompenzátory, tlumiče hluku a/nebo výšlehu	Ano
15	Povoleny porty hlavně	Ano
16	Povoleno použití dvounožek apod.	Ano
17	Povolena vertikální přední rukojeť	Ano

PŘÍLOHA D2

Divize Semi-Auto Standard

1	Minimální výkonový faktor pro Major	320
2	Minimální výkonový faktor pro Minor	150
3	Minimální hmotnost střely	Nepl.
4	Minimální délka nábojnice / průměr střely	Nepl.
5	Minimální ráž pro Major	Nepl.
6	Minimální odpor spouště	Nepl.
7	Maximální délka zbraně	Ne
8	Maximální délka zásobníku	Ne
9	Maximální kapacita zbraně	Ne
10	Maximální vzdálenost zásobníků/rychlónabíječů od těla	Ne
11	Omezení typu zbraně	Ne
12	Omezení polohy pouzder a držáků na zásobníky a dalšího vybavení	Ne
13	Povolena optická / elektronická mřídla	Ne
14	Povoleny kompenzátory, tlumiče hluku a/nebo výšlehu	Max. rozměr 26 x 90 mm
15	Povoleny porty hlavně	Ne
16	Povoleno použití dvounožek apod.	Ne
17	Povolena vertikální přední rukojeť, max. délka 152 mm od osy hlavně	Ano

PŘÍLOHA D3

Divizie Manual Action Open

1	Minimální výkonový faktor pro Major	320
2	Minimální výkonový faktor pro Minor	150
3	Minimální hmotnost střely	N/a
4	Minimální délka nábojnice / průměr střely	N/a
5	Minimální ráž pro Major	N/a
6	Minimální odpor spouště	N/a
7	Maximální délka zbraně	Ne
8	Maximální délka zásobníku	Ne
9	Maximální kapacita zbraně	Ne
10	Maximální vzdálenost zásobníků/rychlonaabíječů od těla	Ne
11	Omezení typu zbraně	Ano, pouze opakovací
12	Omezení polohy pouzder a držáků na zásobníky a dalšího vybavení	Ne
13	Povolena optická / elektronická mířidla	Ano
14	Povoleny kompenzátory, tlumiče hluku a/nebo výšlehu	Ano
15	Povoleny porty hlavně	Ano
16	Povoleno použití dvounožek apod.	Ano
17	Povolena vertikální přední rukojeť	Ano

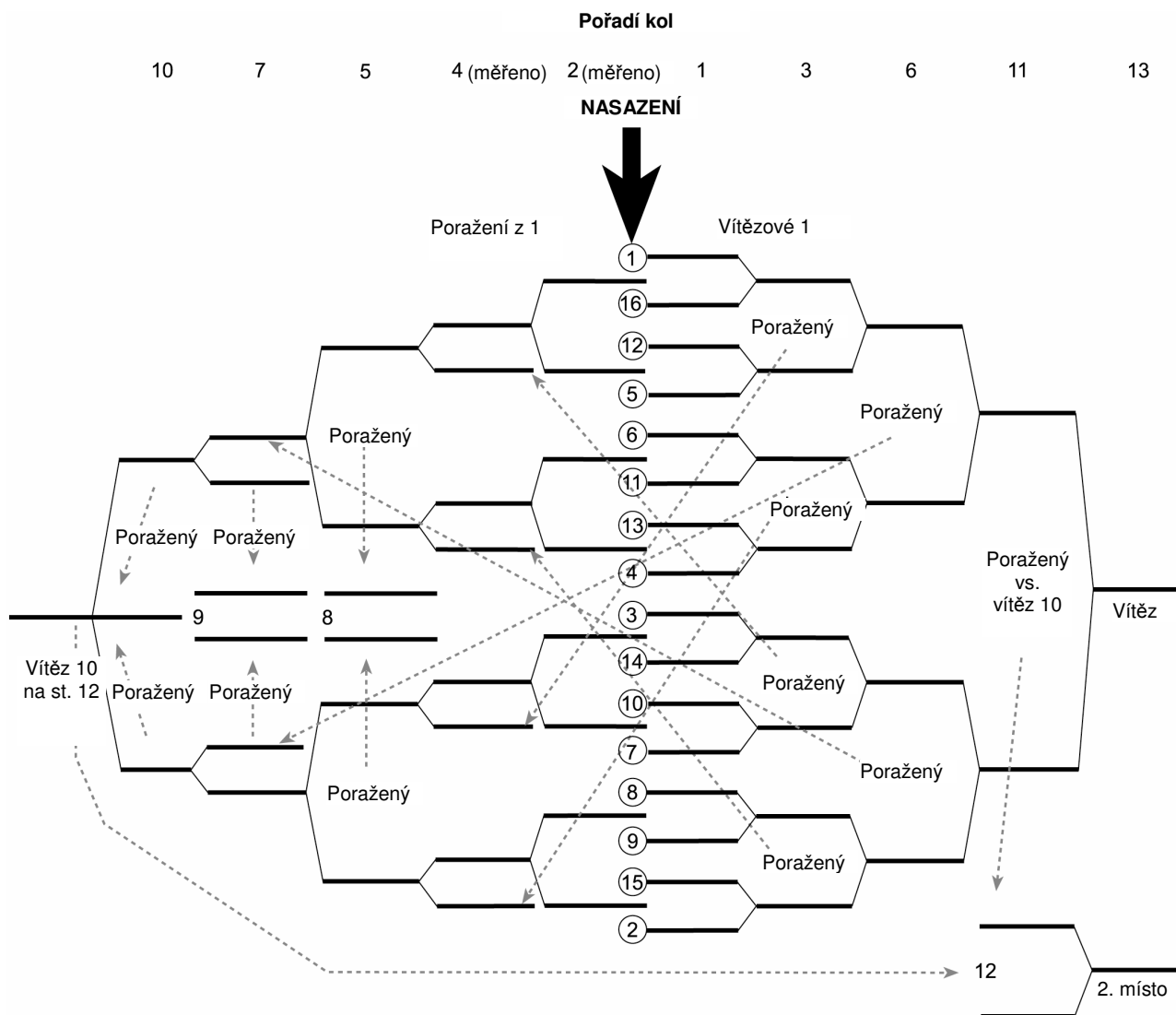
PŘÍLOHA D4

Divizie Manual Action Standard

1	Minimální výkonový faktor pro Major	320
2	Minimální výkonový faktor pro Minor	150
3	Minimální hmotnost střely	N/a
4	Minimální délka nábojnice / průměr střely	N/a
5	Minimální ráž pro Major	N/a
6	Minimální odpor spouště	N/a
7	Maximální délka zbraně	Ne
8	Maximální délka zásobníku	Ne
9	Maximální kapacita zásobníku (max. nabíjený počet ran)	6 ran
10	Maximální vzdálenost zásobníků/rychlónabíječů od těla	Ne
11	Omezení typu zbraně	Ano, pouze opakovací
12	Omezení polohy pouzder a držáků na zásobníky a dalšího vybavení	Ne
13	Povolena optická / elektronická mřídla	Ne
14	Povoleny kompenzátory, tlumiče hluku a/nebo výšlehu	Ne
15	Povoleny porty hlavně	Ne
16	Povoleno použití dvounožek apod.	Ne
17	Povolena vertikální přední rukojeť, max. délka 152 mm od osy hlavně	Ano

PŘÍLOHA E1

Pavouk pro 16 závodníků



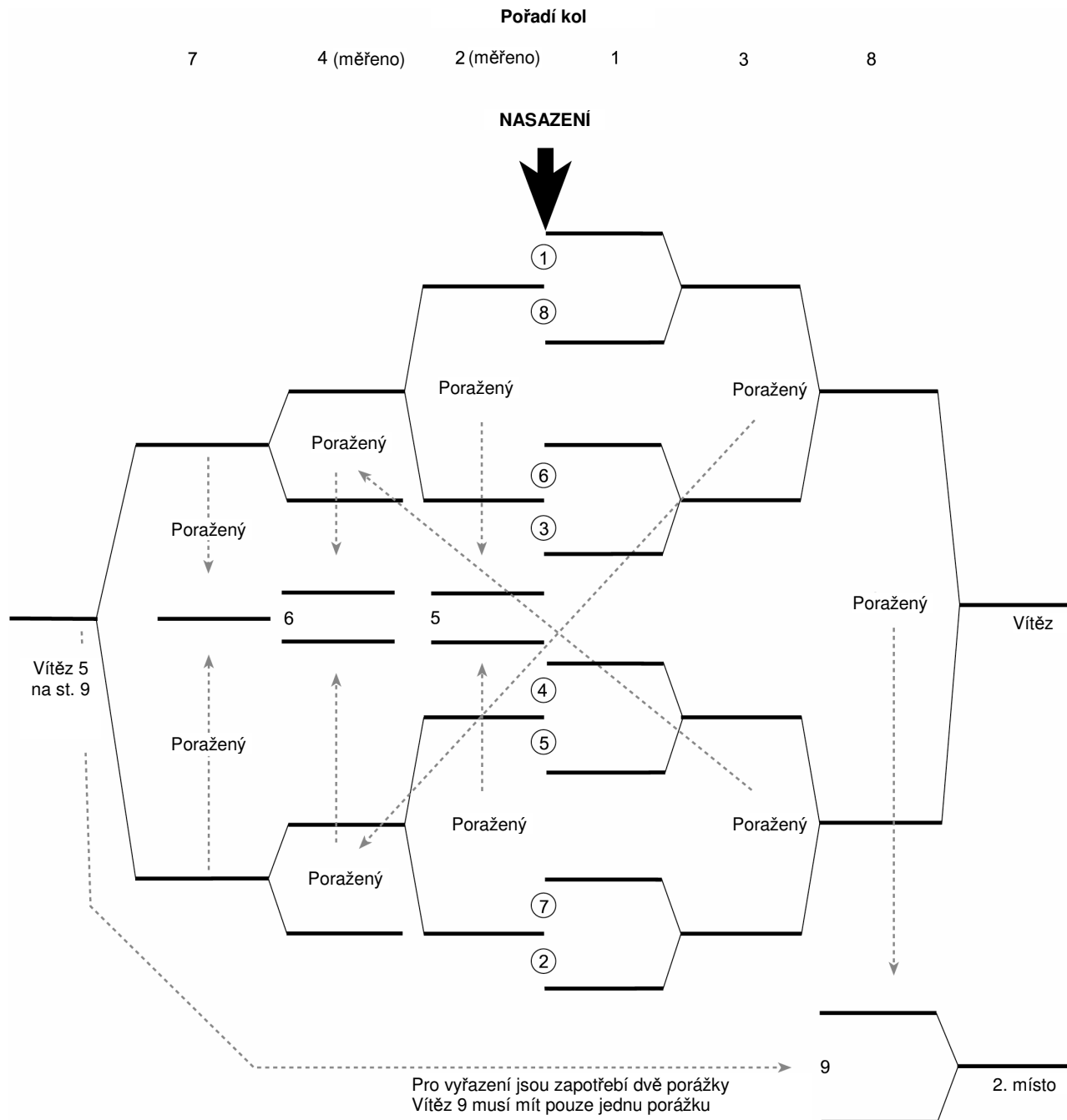
Pro vyřazení jsou zapotřebí dvě porážky
Vítěz 12 musí mít pouze jednu porážku

1. Vítěz 11
2. Vítěz 12
3. Poražený z 12
4. Poražený z 10
5. Vítěz 9
6. Poražený z 9
7. Vítěz 8
8. Poražený z 8

9.-12.: pořadí podle času v kole 4
13.-16: pořadí podle času v kole 2

PŘÍLOHA E2

Pavouk pro 8 závodníků



1. Vítěz 8
2. Vítěz 9
3. Poražený z 9
4. Poražený z 7
5. Vítěz 6
6. Poražený z 6
7. Vítěz 5
8. Poražený z 5

5.-6.: pořadí podle času v kole 4
7.-8.: pořadí podle času v kole 2

REJSTRÍK

Předmět	Článek nebo pravidlo
Alkohol	10.7
Arbitrážní komise	
Složení	11.2
Postupy	11.5
Rozhodnutí	11.6
Lhůty	11.3
Výrok	11.6
Bezpečnost	
Návrh střeleckých situací	1.1.1
Brýle	5.4
Odpovědnost pořadatelů	2.1.1
Nepraktické chování	2.1.4
Místní pravidla	3.3
Bezpečnostní zóna	
Stavba	2.4
Ostré či neostré střelivo	2.4.2
Využití	2.4.1
Comstock	9.2.2
Penalizace	9.4
Cooperův tunel	
Stavba	2.2.5
Penalizace	10.2.5
Časomíry	9.10
Člen družstva	
Diskvalifikace	6.4.6
Náhradní	6.4.4/5
Členství a přidružení	6.5
Členství v IPSC	6.5.1
Dělicí kovové desky	Příl. C3
Desky	4.3/Příl. C3
Dílčí střelecký úkol	6.1.1
Diskvalifikace	10.3
Náhodný výstřel	10.4
Prst uvnitř lučíku	10.5.8/9/10
Pohyb	10.5.10
Zakázané látky	10.7
Člen družstva	6.4.6
Nebezpečná manipulace se zbraní	10.5
Nesportovní chování	10.6
Divize	
Vymazání	6.2.5
Diskvalifikace	6.2.6
Nedodržení podmínek	6.2.5
Neohlášení	6.2.5
Více než jedna	6.2.4
Vyhlášení	6.2.1/Příl. A
Divize Open	Příl. D1&D3
Divize Semi-Auto	Příl. D1&D2
Divize Standard	Příl. D2&D4
Divizie Manual Action	Příl. D3&D4
Dlouhé střelecké situace	1.2.1.3
Dopomoc	8.6
Drogy	10.7
Družstva	6.4
Družstvo Lady	Příl. A2
DVC	1.1.3
Hlavní rozhodčí (CRO)	7.1.2
Hodnocení	
Dvojnásobná hodnota zásahu	9.4.1.1
Způsob	9.2

Nezasažení	9.4.4
Penalizace	9.4/10
Podstata	9.5
Programy	9.11
Odpovědnost.....	9.8
Hodnoty	9.4
Ověření	9.6
Chronograf	
Střelivo k testování	5.6.3.2
Dostupnost.....	5.6.2
Výkonový faktor.....	5.6.1
Postup	5.6.3
Ověření	5.6.2
ICS	6.7
Informace o střelecké situaci	
Všeobecná nařízení.....	3.1
Místní, regionální a národní pravidla.....	3.3
Písemný popis stanoviště.....	3.2
Kalibrace.....	Příl. C1
Kategorie	6.3/Příl. A
Kategorie Junior	Příl. A2
Kategorie Senior	Příl. A2
Klasifikace/klasifikační situace	1.2.2.3
Kovové terče	
Schválené.....	4.3
Typy.....	4.3
Verze	4.3
Krátké střelecké situace	1.2.1.1
Kryt	
Průstřelný	4.1.4.1/4.2.4
Neprůstřelný	4.1.4.2
Kvalita	1.1.2
Lhůta na protest	11.3
Liga.....	6.1.6
Major	5.6.1.2
Manipulace se střelivem	10.5.12
Manipulace se zbraní	
Bezpečnostní zóna	2.4/10.5.1
Nebezpečné.....	10.5.1
Maximální počet bodů	9.2
Minimální hodnocení	9.5.5
Minimální vzdálenost	
Kovové terče.....	2.1.3
Porušení	10.4.7
Minor	5.6.1.1
Mířidla a zaměřovače	5.1.3
Mizející terče	9.9.2
Možnosti nabití zbraně	8.1.1
Nabitá zbraň.....	10.5.13
Nabité náboje.....	8.1.4
Náhodný výstřel.....	10.4
Náhradní puška	5.1.7
Návrh střeleckých situací	
Obecná ustanovení.....	1.1
Nebezpečná manipulace se zbraní	10.5
Neprůstřelnost stavebních prvků situace	9.1.6
Neprůstřelnost terčů.....	9.1.5
Neprůstřelný kryt	
Skryté terče.....	4.1.4/4.2.4
Nerozhodný výsledek	9.3
Nesportovní chování.....	10.6
Nezabývání se.....	9.5.6
Pohyblivé terče	9.9
Penalizace.....	10.2.7

No-Shoot	
Zásahy	4.3.1.7/9.4.2/9.4.3
Nošení a ukládání	5.2
Nedodržení podmínek.....	10.5.1
Oblečení.....	5.3
Obtížnost.....	1.1.6
Oděv	5.3
Odmítnutí opakování situace závodníkem.....	2.3.3.3
Odvolání	11.1
Oficiální čas	9.10
Ohraničující čáry	
Zavedení a úpravy	2.3
Penalizace	10.2.1
Použití.....	2.2.1
Ochrana sluchu	5.4
Ochrana sluchu	5.4
Ochrana zraku.....	5.4
Palebná čára.....	2.1.7
Penalizace	10
Maximální počet penalizovaných zásahů na terč.....	9.4.2
Penalizace zástupná	10.2.11
Písemný popis stanoviště	
Změny či úpravy.....	3.2.3
Informace.....	3.2
Požadavky	3.2.1
Počet bodů dosažitelný na stanovišti/výsledky.....	9.2.2.1/9.2.3.1
	9.2.4.1
	9.2.5/9.2.6
Pohyb	8.5
Pohyblivé terče	
Penalizace	9.9
Hodnocení	9.9
Poplatek za podání protestu	
Výše.....	11.4.1
Propadnutí	11.4.2
Poppers	
Konfigurace	Příl. C2
Rozměry a hodnocení	Příl. C1
Funkce a kalibrace	Příl. C1
Hodnocení	Příl. C2
Terče.....	4.3
Postup při odvolání.....	11.5
Povinné přebití.....	1.1.5.2
Procedurální penalizace	10
Dopomoc nebo vyrušování.....	8.6
Terče – přiblížení/dotek.....	9.1.1/9.1.2
Přebití	8.4
Povinné	1.1.5.2
Předčasný start.....	8.3.4.1
Překážky	2.1.6
Přesnost.....	1.1.3
Přešlapnutí	
Bez výstřelu.....	10.2.1
S výstřelem.....	10.2.1
Přešlapové čáry	
Zábrany.....	2.2.3.2
Zavedení a úpravy	2.3
Penalizace	10.2.1
Použití.....	2.2.1
Přiblížení k terči.....	9.1.1
Připravenost	
Stavy.....	8.1/8.2
Poloha.....	8.2
Pušky	
Automatický režim nebo řízená dávka	5.1.11

Úpravy	5.1.8
Více než jedna	5.1.9
Stav připravenosti	8.1
Pozice připravenosti	8.2.1
Náhradní	5.1.7
Funkční způsobilost a bezpečnost	5.1.6
Ramenní opěrky.....	5.1.10
Odpor spouště.....	5.1.4
Pušky	5.1/Příl. D
Quartermaster	7.1.4
Radiální trhliny	9.5.4
Ramenní opěrky.....	5.1.10
Range Master.....	7.1.5
Rány přes čas	9.4.6.1
Ráž	
Divize	Příl. D
Minimální	5.1.2
Reprezentace.....	6.5.2
Rozbitné terče.....	4.4/9.4.1
Rozhodčí (RO)	7.1.1
Rozmanitost	1.1.4
Rozpis	6.6
Rychlonabíječe	5.5.2
Rychlost	1.1.3
Řízení střelnice	7
Sankce.....	1.3
Shoot-Off	6.1.7
Skládané zásahy.....	9.4.5.3
Slabé rameno	1.1.5.3
Snaha o ulití startu	10.2.6
Soutěž	
Kategorie	6.3/Příl. A2
Divize	6.2/Příl. D
Všeobecné zásady.....	1.1
Úrovně („Levels“)	Příl. A
Společná palebná čára.....	2.1.7
Spoušť	
Odpor.....	5.1.4
Obal	5.1.5
Standardní cvičení	6.1.2/1.2.2.1
	1.2.2.2
Standby	8.3.3
Stanoviště.....	6.1.3
Status závodníka a reference.....	6.5
Stavba situace	
Kritéria.....	2.2
Všeobecná nařízení.....	2.1
Úpravy	2.3
Stojany	2.4/5.2.1.3
Střední střelecké situace	1.2.1.2
Střelecká pozice	2.1.7
Střelecké situace	
Vyváženost	1.2.1.4/1.2.1.5
Zveřejnění.....	3.1
Typy.....	1.2
Střelivo	5.5
Zakázané	5.5.4
Náhradní	5.5.3
Nebezpečné.....	5.5.6
Střelnice	
Změny.....	2.3
Povely.....	8.3
Vybavení	4.6
Závady vybavení	4.6
Řízení.....	7

Postupy	
Předčasný start	8.3.4.1
Zaměřování	8.7
Změna/revize procedury	3.2.3
Povrch.....	2.1.5
Terč A3/B	4.2.1/příl. B6
Terč A4/A	4.2.1/příl. B5
Terč IPSC Classic	Příl. B2
Terč IPSC Universal	4.2.1/příl. B4
Terče	
Úhel	2.1.8.4
Přiblížení	9.1.1
Schválené	4.1.1
Náročnost.....	9.6
Kryty.....	2.3.5
Rozměry	Příl. B a C
Mizející/pohyblivé.....	9.9
Rozbitné.....	4.4/9.4.1
Neprůstřelnost terčů.....	9.1.5
Závada	4.6
Maximální počet zásahů před hodnocením	4.2.3
Umístění	2.1.8
Předčasně zalepené	9.1.3
Prezentace.....	2.1.8.4
Hodnocení	9.4
Dotyk	9.1.2
Neuvedené do původního stavu.....	9.1.4
Terče metrické	Příl. B3
Turnaj	6.1.5
Typy soutěží	6.1
Úhly střelby	2.1.2
Upuštěná zbraň	10.5.3/10.5.14
Upuštěné zásobníky, rychlonabíječe nebo střelivo	5.5.3
Ústí hlavně	
Směr.....	10.5.2
Valy, nepřístupné	2.1.9
Virginia Count	
Penalizace	9.2.3
Hodnocení	9.4.5
Vlajčka komorová.....	5.2.1/8.3.7
Volný styl	1.1.5
Vrácení se k terči	10.2.9
Vybavení	
Závodníka	5.2/příl. D
Vyhlašování divizí, kategorií a družstev	Příl. A2
Výklad pravidel	11.8
Výkon	1.1.3
Výkonový faktor.....	5.6.1/Příl. D
Vyrušování.....	8.6
Výstřely navíc.....	9.4.5.1
Vyváženost: Rychlost, přesnost a výkon.	1.1.3
Zábrany	2.2.3
Zakázané látky	10.7
Zamíření zbraně na tělo	10.5.5
Zásahy navíc	9.4.5.2
Zásobníky	
Upuštěné.....	5.5.3
Závada vybavení závodníka.....	5.7
Závada zbraně.....	5.7
Závady	
Vybavení závodníka	5.7
Vybavení střelnice	4.6
Závod	
Definice	6.1.4
Ředitel	7.1.6

Členové vedení	7.1
Závod rozhodčích („pre-match“).....	6.6.2
Záznam o hodnocení (scoresheet).....	9.7
Zimní spoušť/lučák.....	5.1.5
Změny střelnice nebo zařízení	2.3
Zóny pro obchodníky.....	2.5
Zveřejněné střelecké situace	3.1.1